

**Repubblica Italiana**



**Regione Siciliana**

**Assessorato Regionale dell'Istruzione  
e della Formazione Professionale**

Dipartimento Regionale dell'Istruzione  
e della Formazione Professionale

L'Autorità di Gestione

PO FSE 2007-2013



## Punto 15 dell'Odg

**Presentazione ed Approvazione del Rapporto Annuale di  
Esecuzione 2014 – RAE del PO FSE Sicilia 2007-2013**

## INDICE

<b>NOTA SINTETICA .....</b>	<b>4</b>
<b>1. IDENTIFICAZIONE.....</b>	<b>10</b>
<b>2 QUADRO D'INSIEME DELL'ATTUAZIONE DEL PROGRAMMA OPERATIVO .....</b>	<b>11</b>
<b>2. RISULTATI E ANALISI DEI PROGRESSI.....</b>	<b>11</b>
<b>2.1.BIS INFORMAZIONI SUGLI STRUMENTI DI INGEGNERIA FINANZIARIA DEFINITI ALL'ART. 44 DEL REGOLAMENTO GENERALE.....</b>	<b>11</b>
<i>2.1.1 Informazioni sui progressi materiali del programma operativo .....</i>	<i>12</i>
<i>2.1.2 Informazioni finanziarie .....</i>	<i>26</i>
<i>2.1.3 Informazioni sulla ripartizione relativa all'uso dei Fondi.....</i>	<i>28</i>
<i>2.1.4 Sostegno ripartito per gruppo di destinatari.....</i>	<i>36</i>
<i>2.1.5 Sostegno restituito o riutilizzato .....</i>	<i>37</i>
<i>2.1.6 Beneficiari dei finanziamenti FSE .....</i>	<i>38</i>
<i>2.1.7 Analisi qualitativa.....</i>	<i>41</i>
<b>2.2. INFORMAZIONI SUL RISPETTO DEL DIRITTO COMUNITARIO .....</b>	<b>45</b>
<b>2.3 .PROBLEMI SIGNIFICATIVI INCONTRATI E MISURE PRESE PER RISOLVERLI .....</b>	<b>46</b>
<b>2.4 MODIFICHE NELL'AMBITO DELL'ATTUAZIONE DEL PROGRAMMA OPERATIVO .....</b>	<b>47</b>
<b>2.5 MODIFICHE SOSTANZIALI A NORMA DELL'ARTICOLO 57 DEL REGOLAMENTO (CE) N. 1083/06 .....</b>	<b>49</b>
<b>2.6 COMPLEMENTARITÀ CON ALTRI STRUMENTI.....</b>	<b>49</b>
<b>2.7 SORVEGLIANZA E VALUTAZIONE .....</b>	<b>50</b>
<i>2.7.1 Orientamenti per la valutazione e il monitoraggio.....</i>	<i>50</i>
<i>2.7.2 Il sistema di gestione e controllo .....</i>	<i>51</i>
<b>3. ATTUAZIONE IN BASE ALLE PRIORITÀ .....</b>	<b>52</b>
3.1 ASSE I ADATTABILITÀ.....	52
3.1.1 <i>Conseguimento degli obiettivi e analisi dei progressi .....</i>	<i>52</i>
3.1.2 <i>Analisi qualitativa .....</i>	<i>59</i>
3.1.3 <i>Problemi significativi incontrati e misure prese per risolverli.....</i>	<i>60</i>
3.2 ASSE II OCCUPABILITÀ .....	61
3.2.1 <i>Conseguimento degli obiettivi e analisi dei progressi .....</i>	<i>61</i>
3.2.2 <i>Analisi qualitativa .....</i>	<i>68</i>
3.2.3 <i>Problemi significativi incontrati e misure prese per risolverli.....</i>	<i>74</i>

3.3 ASSE III INCLUSIONE SOCIALE .....	75
3.3.1 <i>Conseguimento degli obiettivi e analisi dei progressi</i> .....	75
3.3.2 <i>Analisi qualitativa</i> .....	78
3.3.3 <i>Problemi significativi incontrati e misure prese per risolverli</i> .....	80
3.4. ASSE IV CAPITALE UMANO .....	82
3.4.1 <i>Conseguimento degli obiettivi e analisi dei progressi</i> .....	82
3.4.2 <i>Analisi qualitativa</i> .....	92
3.4.3 <i>Problemi significativi incontrati e misure prese per risolverli</i> .....	100
3.5. ASSE V TRANSNAZIONALITÀ E INTERREGIONALITÀ .....	101
3.5.1 <i>Conseguimento degli obiettivi e analisi dei progressi</i> .....	101
3.5.2 <i>Analisi qualitativa</i> .....	104
3.5.3 <i>Problemi significativi incontrati e misure prese per risolverli</i> .....	105
3.6 ASSE VI ASSISTENZA TECNICA .....	105
3.6.2 <i>Analisi qualitativa</i> .....	107
3.6.3 <i>Problemi significativi incontrati e misure prese per risolverli</i> .....	108
3.7. ASSE VII CAPACITÀ ISTITUZIONALE .....	109
3.7.1 <i>Conseguimento degli obiettivi e analisi dei progressi</i> .....	109
3.7.2 <i>Analisi Qualitativa</i> .....	112
3.7.3 <i>Problemi significativi incontrati e misure prese per risolverli</i> .....	114
<b>4. COERENZA E CONCENTRAZIONE.....</b>	<b>115</b>
<b>5. ASSISTENZA TECNICA .....</b>	<b>121</b>
<b>6. INFORMAZIONE E PUBBLICITÀ.....</b>	<b>122</b>
6.1 CONTENUTI E AVANZAMENTO DEL PIANO DI COMUNICAZIONE: LE AZIONI REALIZZATE NELL'ANNO 2014 .....	122

## NOTA SINTETICA

L'attuazione del Programma Operativo FSE Sicilia 2007/2013 (PO FSE) nel 2014 è caratterizzata dall'impegno della Regione a pervenire entro dicembre 2015 al totale assorbimento delle disponibilità finanziarie del Programma. Si tratta di una finalità che si è concretizzata attraverso una azione, al momento ancora significativamente in essere, articolata principalmente su due fronti: da un lato un forte impegno verso i beneficiari per migliorare le loro capacità di spesa dei finanziamenti loro assegnati così da accelerare del flusso nei pagamenti e nella rendicontazione alla Regione dall'altro rafforzando e ampliando l'azione dell'Autorità di Gestione del Programma (AdG) relativamente alle fasi di controllo della spesa e quindi della sua certificazione. Accanto a ciò si è anche provveduto a sostenere l'assorbimento delle disponibilità del Programma attraverso un intervento - condiviso con la Commissione europea e le Autorità nazionali responsabili della programmazione del FSE e più in generale dei Fondi strutturali - di riprogrammazione sostanziale del PO. Un impegno che ha consentito nel suo complesso un agevole raggiungimento dei target di spesa fissati per il 31 dicembre 2014 dai regolamenti in materia di disimpegno automatico (Art. 93 del Regolamento (CE) n. 1083/2006). In termini di avanzamento finanziario (cfr. Tabella a) al 31 dicembre 2014, si è raggiunto un livello di impegni pari al 115,6% delle risorse disponibili del Programma e una capacità di certificazione pari al 72,08%, delle risorse disponibili, il che rappresenta una crescita rispetto all'anno precedente dell'ordine del +18%. Un incremento che sebbene rilevante deve ulteriormente rafforzarsi nel corso del 2015 per assicurare, nel restante periodo disponibile, il totale assorbimento delle risorse del programma.

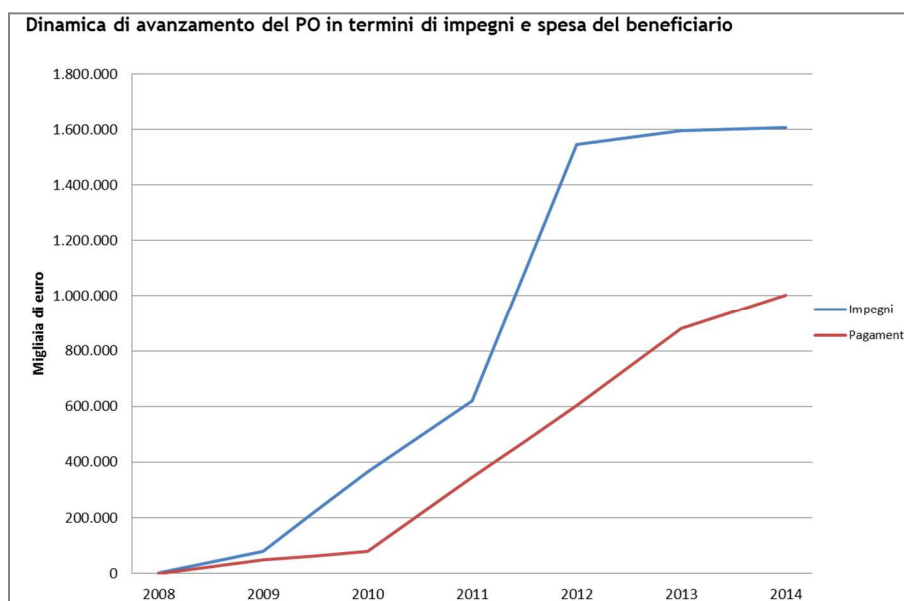
**Tabella a) Sintesi degli avanzamenti finanziari del POR FSE al 31/12/2014**

Asse	Programmazione totale	Impegni*	Pagamenti**	Spese totali certificate***	Capacità di impegno	Efficienza realizzativa	Capacità di certificazione
	A	B	C	D	B/A	C/A	D/A
Asse I - Adattabilità	3.779.011,00	5.224.474,61	4.086.247,22	2.833.357,64	138,25%	108,13%	74,98%
Asse II - Occupabilità	708.759.854,00	840.181.358,21	632.437.498,33	547.057.249,03	118,54%	89,23%	77,19%
Asse III - Inclusione sociale	100.000.000,00	117.915.696,12	91.451.134,77	72.152.522,09	117,92%	91,45%	72,15%
Asse IV - Capitale Umano	515.900.000,00	578.335.845,51	459.882.454,11	348.912.923,02	112,10%	89,14%	67,63%
Asse V - Transnazionalità e interregionalità	300.000,00	211.080,00	200.000,00	-	70,36%	66,67%	0,00%
Asse VI - Assistenza tecnica	46.450.000,00	45.132.910,17	32.462.144,51	26.073.756,07	97,16%	69,89%	56,13%
Asse VII - Capacità Istituzionale	14.350.000,00	18.966.351,95	6.878.094,40	4.498.851,76	132,17%	47,93%	31,35%
<b>TOTALE</b>	<b>1.389.538.865,00</b>	<b>1.605.967.716,57</b>	<b>1.227.397.573,34</b>	<b>1.001.528.659,61</b>	<b>115,58%</b>	<b>88,33%</b>	<b>72,08%</b>

*Impegni: impegni giuridicamente vincolanti; \*\* Pagamenti: Spese effettivamente sostenute dai beneficiari; \*\*\* Spese totali certificate: importo totale delle spese ammissibili certificate sostenute dai beneficiari*

Con riferimento al primo trimestre del 2015, si osserva (graf 1) un andamento dei dati finanziari che, in concomitanza con la conclusione del ciclo di programmazione, si esprime in impegni in fase di sostanziale stabilizzazione e in un flusso di pagamenti che confermano il trend di crescita registrato a partire nel 2013.

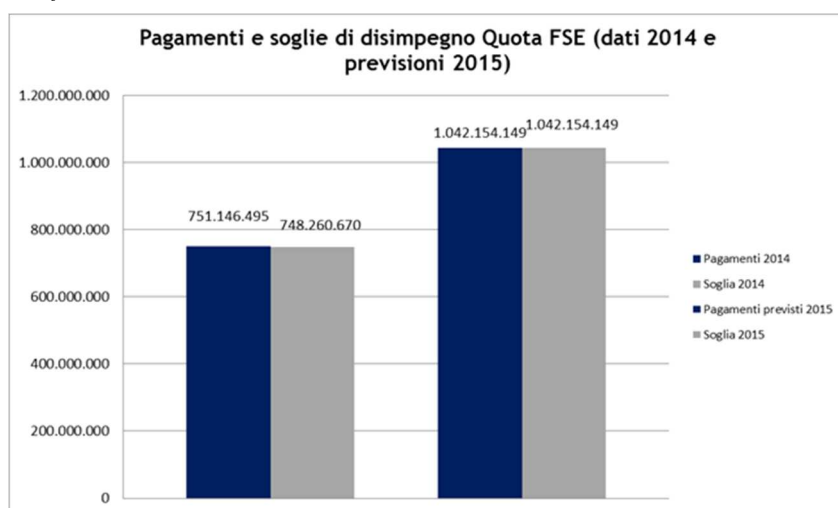
Grafico n.1



Dalla lettura di questi andamenti si rileva l'incremento della certificazione, espressione del raggiungimento di una fase a pieno regime delle operazioni avviate a valere degli avvisi promossi nel corso degli anni precedenti. Flusso di spesa che sarebbe potuto essere ancora maggiore se non fosse stato limitata dai tetti di spesa posti dal Patto interno di stabilità. Il livello dei pagamenti del 2014 (pari a € 751.146.495) ha concorso, come si è detto, a superare la soglia prevista nel 2014 per il disimpegno

automatico, che si ricorda era di € 748.260.670 (cf. Graf. 2).

Grafico n. 2



L'ulteriore riprogrammazione realizzata nel corso del 2014, si è resa necessaria dalla constatazione di una attuazione del programma che, per rispondere ai fabbisogni di intervento espressi dal territorio, aveva privilegiato alcuni Assi a scapito di quelli che riferivano ad iniziative non in grado di impattare significativamente, ed in un lasso temporale relativamente breve, su quei target di popolazione più significativamente interessati dagli effetti del prolungato, ed ancora non risolto, andamento recessivo dell'economia siciliana. Si tratta

nello specifico dei giovani, dei disoccupati adulti, e delle persone povere e/o a rischio di povertà. La riprogrammazione avvenuta ha consentito a cinque assi su sette di andare in overbooking degli impegni (con l'asse V e VI che hanno registrato, al 31.12.2014, una capacità d'impegno pari rispettivamente al 70,36% e al 97,16%). A fronte di tali impegni, l'efficienza realizzativa si attesta al 88,33%, con i primi 4 Assi che fanno registrare le migliori performance. A questo proposito si evidenzia come i tre Assi che gestiscono il maggior ammontare finanziario – nominativamente gli Assi II, III e IV – registrano un'efficienza realizzativa pari a circa il 90%: Si tratta di un dato quest'ultimo che permette di alimentare in moderato ottimismo rispetto alla capacità di questi Assi, nel rimanente periodo di vigenza della programmazione, di trainare la spesa su livelli necessari a consentire un pieno utilizzo dell'intero ammontare delle disponibilità finanziarie del PO.

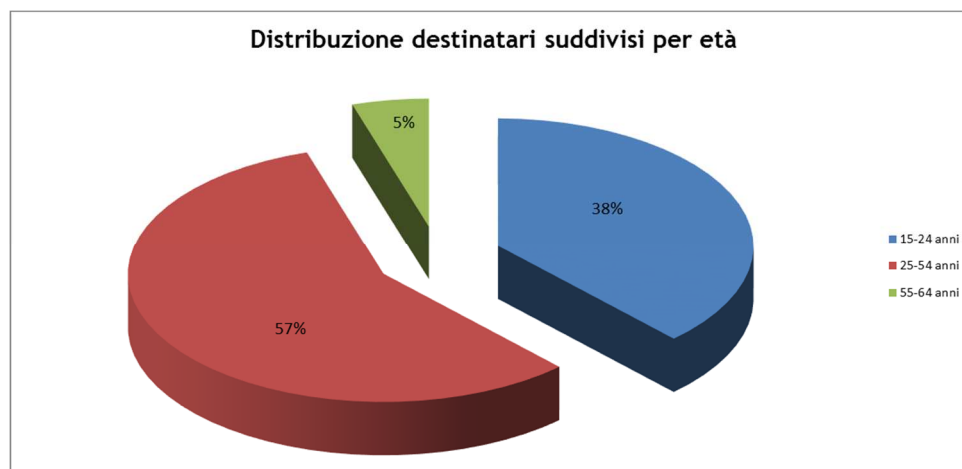
Questa attenzione agli aspetti di ordine finanziario non ha comunque distratto l'AdG rispetto anche alla dimensione dei relativi all'efficacia del PO misurata in termini di realizzazione della strategia e degli obiettivi previsti dal Programma.

Con riferimento all'attuazione fisica, circa 29mila sono stati i destinatari delle operazioni attuate ed avviate nel corso del 2014, il che ha portato il numero totale di coloro che a vario titolo sono stati interessati dalle attività del programma, dal suo avvio, ad oltre 1 milione di soggetti.

In termini di destinatari (cfr. Graf. 3), gli interventi attuati nel corso del 2014 hanno coinvolto prevalentemente la popolazione adulta in condizione di relativo svantaggio (largamente inattivi e disoccupati,

in particolare quest'ultimi di lungo periodo) La classe di età maggiormente interessata dal programma è stata infatti quella degli adulti (25-54 anni) con oltre 15.000 individui interessati. A seguire la quota di giovani coinvolti mentre decisamente più marginale la quota di lavoratori anziani interessati dal programma.

Grafico n. 3

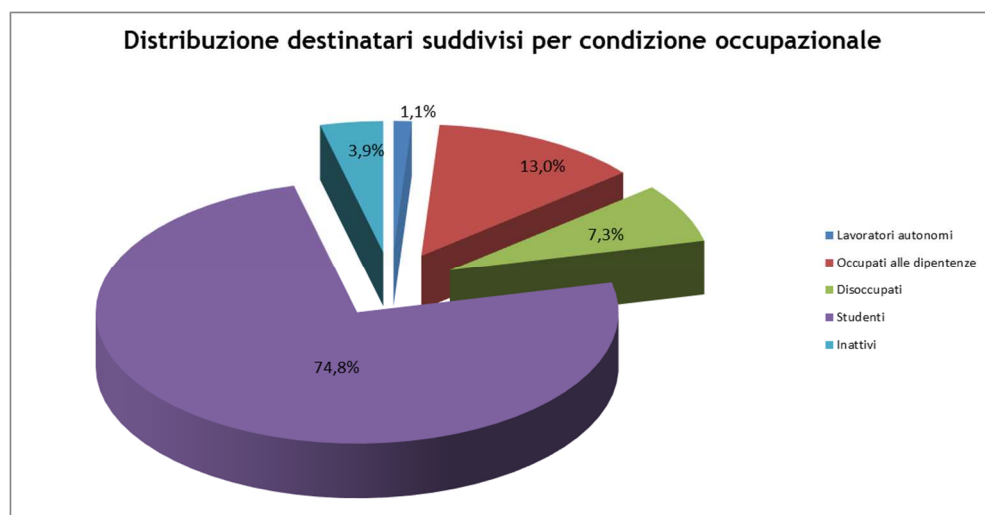


I giovani della fascia di età 15-24 anni quindi continuano a rappresentare un target di popolazione estremamente coinvolto dagli interventi del PO (si tratta del 38% dei destinatari) e ciò nonostante che su di essi hanno agito nel 2014 anche altri strumenti di programmazione. Il riferimento è in

particolare al Piano giovani che, attuato nell'ambito del Piano di Azione e Coesione, con il suo intervento ha interessato nel 2014 circa 24.818 giovani che si aggiungono quindi ai 10.243 interessati sempre con riferimento a quell'anno dalle operazioni del PO FSE.

I dati riferiti al genere dei destinatari mostrano come il Programma sia riuscito ad assicurare, relativamente agli interventi messi in atto fino ad ora, un equilibrio tra la componente femminile e quella maschile, con quest'ultima leggermente superiore. Nel dettaglio, la componente femminile rappresenta il 49,5% dei destinatari, per un totale di oltre 514.000 donne intercettate, mentre la componente maschile consta di circa 525.000 destinatari, pari al 50,5%.

Grafico n. 4



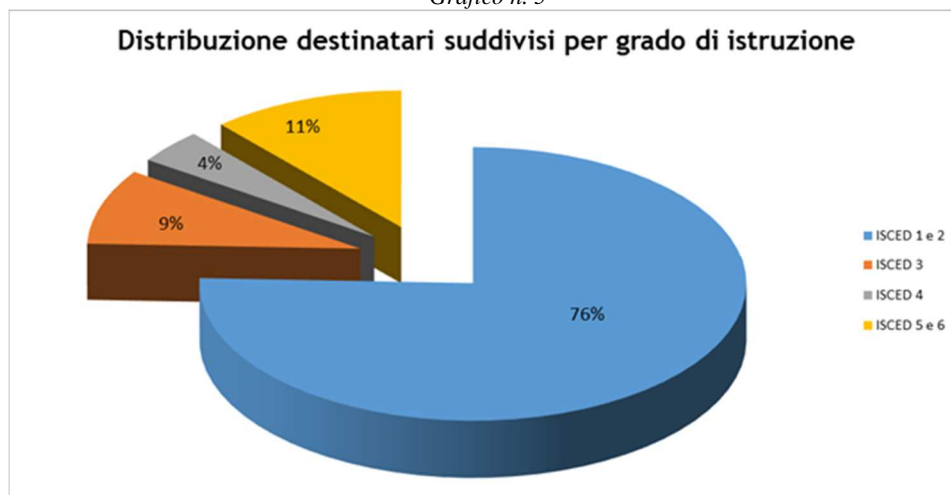
Il dato relativo al solo 2014 conferma tale tendenza, con la componente maschile che rappresenta il 50,7% dei destinatari intercettati (circa 14.800 individui) e quella femminile il 49,3% (circa 14.400 destinatari). Limitato il numero di destinatari immigrati, che rappresentano circa il 2,3% del totale dei destinatari totali: un

risultato comunque che trova motivazione nella caratteristica di "passaggio" che qualifica i flussi degli immigrati in Sicilia. Rispetto alla posizione lavorativa (cfr. graf. 4), l'intervento del PO, in coerenza con le aree di relativo maggiore bisogno espresse dal contesto economico sociale siciliano, ha visto, come anticipato, largamente interessata la popolazione in età lavorativa inattiva o disoccupata.

Molto contenuto si conferma il coinvolgimento dei lavoratori occupati non collocati in cassa integrazione, il che, si evidenzia, è comunque un segnale della crisi che ha colpito pesantemente il settore produttivo dell'isola incentivando comportamenti difensivi da parte delle imprese rispetto invece a modalità pro attive d'investimento ed innovazione.

In termini di livelli d'istruzione dei destinatari (cfr. graf. 5) emerge, in linea con le aspettative, una larghissima prevalenza di persone con un basso titolo di studio (al massimo la licenza media) che è confermato anche nel 2014, raggiungendo il 76%. Ciò è riconducibile al fatto che nell'anno di riferimento sono stati interessati tantissimi studenti che non hanno ancora concluso il percorso di studi, mentre i laureati coinvolti sono stati complessivamente pari a circa il 6% del totale dei destinatari al 2014. Rispetto alla distribuzione dei destinatari per grado di istruzione, i soggetti con titolo di studio di livello universitario (ISCED 5 e 6) rappresentano l'11%.

Grafico n. 5



Di seguito si riporta in sintesi lo stato di attuazione della programmazione rispetto a ciascun Asse del Programma.

#### **Asse I – Adattabilità**

Con la rimodulazione finanziaria del PO FSE attuata nel corso del 2014, l'Asse I ha subito una significativa riduzione delle risorse complessive a sua disposizione. A prescindere comunque dall'effetto prodotto dalla riprogrammazione, nel 2014 si registra un avanzamento marginale degli impegni (circa 85mila euro) sia dei pagamenti (per oltre 2,4 Me) che hanno contribuito a portare, rispettivamente, la capacità di impegno cumulata del Programma al 138,25% e l'efficienza realizzativa al 108,13%, comportando quindi un superamento sebbene modesto delle risorse disponibili per questo Asse.

Con riferimento all'avanzamento fisico del Programma, nel corso dell'annualità 2014 non si sono riscontrate attività approvate e avviate. Al 31 dicembre 2014 i dati riferiti ai progetti e, conseguentemente, ai destinatari e alle imprese corrispondono a quelli misurati l'anno precedente, vale a dire 48 progetti approvati e avviati, 46 conclusi per un totale di 1.652 soggetti coinvolti.

#### **Asse II – Occupabilità**

L'Asse Occupabilità, in continuità con quanto già registrato negli anni precedenti, conferma la sua caratteristica di Asse trainante del Programma, data l'ingente quantità di risorse di cui questo Asse dispone. Nel dettaglio, gli impegni hanno complessivamente superato gli 840 milioni di euro (superando di oltre il 18% le disponibilità finanziarie dell'asse) mentre i pagamenti, al 31.12.2014, risultano pari a oltre 632 milioni di euro, determinando un'efficienza realizzativa pari al 89,23%. Con riguardo alle tipologie d'intervento attuate, proseguono le attività formative finalizzate a:

- attivazione ed al rafforzamento dell'occupabilità dei disoccupati, attraverso interventi di politica attiva, realizzate attraverso erogazione di agevolazioni in misura corrispondente alla copertura totale o parziale dei contributi obbligatori a fronte di nuove assunzioni;
- percorsi di aggiornamento formativo;
- azioni di accoglienza, orientamento (es. attività di orientamento da realizzare ed erogare nell'ambito di sportelli scuola/lavoro itineranti);

- accompagnamento al lavoro e aggiornamento formativo da destinare anche in favore di soggetti percettori di ammortizzatori sociali in deroga.

Riguardo l'avanzamento fisico, al 2014 si sono avviati 3.713 progetti (circa il 95% di quelli approvati), di cui 2.545 sono giunti a conclusione. Complessivamente, sono stati raggiunti circa 680mila destinatari, con un sostanziale equilibrio di genere: la componente femminile è infatti pari al 48,8% del totale dei destinatari intercettati, percentuale che sale al 50,1% nel caso della popolazione attiva e raggiunge il 54% se si considera esclusivamente la popolazione con un grado di istruzione universitaria.

Su questo Asse incide infine anche la quota più significativa delle attività condotte dal MIUR, in qualità di Organismo intermedio rientranti nel Piano di Azione e Coesione. Si tratta di iniziative su cui sono state appostate risorse per complessivi 90 Me di euro di cui, al 31.12.2014, oltre il 90% è già stata rendicontata dalle scuole. Un investimento di risorse che ha consentito il coinvolgimento di circa 17.000 giovani partecipanti alle attività, di cui oltre 16.000 (con una riuscita attuativa pari al 95,31%) hanno conseguito l'attestato previsto dai corsi, rafforzando le proprie competenze anche in termini di conoscenze di una lingua straniera comunitaria.

### ***Asse III – Inclusione sociale***

Il ruolo ricoperto dall'Asse Inclusione sociale è cruciale per il miglioramento dello stato generale del contesto economico-sociale regionale. Il tema dell'inclusione sociale interviene sulle politiche finalizzate a rafforzare la coesione sociale nei confronti delle fasce più vulnerabili ed a rischio esclusione sociale. L'attuazione delle iniziative relative all'attivazione di *percorsi di integrazione e miglioramento delle opportunità di inserimento nel mercato del lavoro* è affidata all'Organismo Intermedio *Dipartimento Regionale della Famiglia e delle Politiche Sociali* (deliberazione di Giunta di Governo n.235 del 7/8 ottobre 2008) che, coerentemente con quanto previsto e indicato al punto 5.2.6 del PO FSE, "*svolge attività di programmazione, selezione, gestione e controllo di I livello*".

In termini di avanzamento finanziario, nel corso del 2014 si evidenzia un significativo incremento dei pagamenti che si traduce in un valore di efficienza realizzativa pari al 91,45%.

Dal punto di vista dell'avanzamento fisico, nel corso del 2014, sono stati approvati e avviati ulteriori 10 progetti che si aggiungono ai 131 attuati negli anni precedenti. Le operazioni concluse nel 2014, risultano essere 41 portando il numero dei progetti complessivamente conclusi a 119.

Su questo Asse opera, inoltre, uno strumento di ingegneria finanziaria, il Fondo Jeremie FSE, destinato a contrastare la povertà attraverso l'offerta di microcrediti a soggetti non bancabili per il finanziamento di attività di lavoro autonomo o di microimpresa. Al 31 dicembre 2014 sono stati erogati da questo Fondo crediti dagli Intermediari finanziari (Banca popolare Etica e Confeserfidi) per € 2.028.424 con una tendenza ad una importante crescita nel corso del 2015 (al 31 marzo 2015 si registra un deliberato da parte dei due IF pari complessivamente a oltre 2 mln 574 mila euro). Pur a fronte di questo rilevante incremento è verosimile non riuscire a erogare la totale disponibilità finanziarie del Fondo entro il periodo di ammissibilità della spesa definito dalla CE per gli strumenti di ingegneria finanziaria (cfr. punto 3.6 della decisione C(2015) 2771). Per questo motivo l'Amministrazione regionale ha avviato una procedura di riduzione delle risorse FSE originarie del Fondo dell'ordine compreso tra i sette ed i sei mln di euro, in modo da consentirne il pieno assorbimento nella tempistica prevista dai regolamenti dei Fondi strutturali 2007-13.

Le operazioni attuate a valere su questo Asse, al netto degli interventi attuati a valere sul Fondo Jeremie FSE, hanno coinvolto in complesso un totale di 10.952 utenti prevalentemente disoccupati e inattivi, di età compresa tra i 25 e 54 anni e in possesso di un titolo di studio di livello ISCED 1 e 2.

### ***Asse IV – Capitale umano***

L'Asse IV nel corso del 2014 ha confermato il positivo andamento registrato nel 2013. Al 31.12.2014, gli impegni ammontano a circa 580 milioni di euro, i pagamenti si attestano sui 460 milioni di euro, mentre le spese certificate si attestano sul valore di € 348.912.923,02. A livello di performance, l'Asse registra una capacità di impegno del 112,1%, un'efficienza realizzativa pari all'89,14% ed una capacità di certificazione pari al 67,63%. Complessivamente, si registra un progressiva crescita, sebbene inferiore alle attese, nel trend di chiusura delle operazioni afferenti gli avvisi con impegni più consistenti. Nel corso dell'anno 2014, l'Asse è stato interessato dalla riprogrammazione di alcune economie liberatesi, consentendo di dare continuità e sviluppo ulteriore agli interventi del segmento dell'istruzione e formazione professionale di base, quale strumento per il recupero di quei ragazzi che hanno abbandonato prima del tempo gli studi. Nella pratica è



stato realizzata una chiamata progetti di corsi per l'obbligo formativo (Avviso 2/2014), che ha consentito l'avvio di n. 102 corsi per giovani in età di diritto e dovere scolastico –formativo per il conseguimento di una qualifica professionale riconosciuta a livello Europeo (EQF). Complessivamente, nelle tre annualità interessate dalla realizzazione di tale tipologia di interventi formativi, sono stati coinvolti oltre 12.000 destinatari con un successo formativo tra l'80% ed il 90%.

Nel corso del 2014 un rilievo importante lo assumono gli interventi a sostegno dell'alta formazione (post diploma, universitaria e post universitaria), intesa quale modalità d'intervento attraverso cui migliorare sia i livelli di occupabilità dei giovani siciliani sia anche rafforzare le capacità competitive del sistema produttivo dell'isola. In tale ambito si registrano impegni cumulativamente pari a € 43.324.569,47 e una capacità realizzativa di spesa dell'ordine del 43,71% (pari ad € 18.938.087). In questo ambito si segnala l'avvio ormai a regime delle operazioni per la mobilità dei talenti per motivi di studio a valere sulla Sovvenzione globale attuata per a sostenere la crescita delle risorse umane nel settore della ricerca e dell'innovazione tecnologica. Sono state impegnate per questa tipologia di intervento € 14.470.357,31 di cui € 9.629.691,96 nel 2014 mentre le spese certificate interamente nel 2014 ammontano a € 3.094.213 (pari al 21,38% degli impegni). Da citare anche gli interventi attuati per sostenere ed ampliare l'offerta formativa post laurea (master laurea di secondo livello) che hanno comportato a fine 2014 un impegno cumulo pari ad € 17.256.914,29 di cui € 7.745.896 risulta speso. Infine, da segnalare l'avvio operativo dell'azione di sostegno agli spin off dei centri di ricerca pubblici della Regione: n. 19 iniziative avviate nei campi tematici che investono, solo per citare i principali, la nanotecnologia, l'ICT, le bio tecnologie, la salvaguardia e recupero dell'ambiente e del patrimonio culturale.

#### ***Asse V - Transnazionalità ed Interregionalità***

La rimodulazione del Programma Operativo approvata nel 2014 ha ridotto drasticamente il volume complessivo delle risorse programmate su questo Asse. L'avanzamento finanziario dell'Asse V evidenzia una situazione stazionaria dei pagamenti mentre non risultano, al 31.12.2014, spese certificate. Ad ogni modo, l'esiguità delle risorse riprogrammate sull'Asse (300.000 euro) dovrebbe consentire la certificazione, nel restante periodo di programmazione delle risorse non ancora utilizzate.

In termini di avanzamento fisico, al termine dell'annualità 2014, sono 2 i progetti approvati e avviati di cui 1 si è concluso.

#### ***Asse VI - Assistenza tecnica***

Su questo Asse si finanzia il supporto tecnico-specialistico all'Amministrazione relativamente programmazione operativa, gestione, monitoraggio e controlli nonché alla Comunicazione e alla funzionalità e sviluppo del sistema informativo di supporto per l'attuazione del PO FSE. Nell'ambito di tale Asse rientrano, altresì, le spese relative agli obblighi informativi legati alle gare d'appalto (pubblicazioni) e alla nomina dei nuclei tecnici di esperti per la valutazione delle proposte progettuali presentate a valere sugli Avvisi pubblici. Lo stato di avanzamento al 31 dicembre 2014 di questo Asse mostra, a fronte di pagamenti effettuati per € 45.132.910,17, una capacità di impegno del 97,16% della dotazione dell'Asse. Per quanto concerne i pagamenti, l'ammontare complessivo è pari a € 32.462.144,51 che determina un'efficienza realizzativa pari al 69,89%.

#### ***Asse VII - Capacità istituzionale***

Per quanto concerne gli impegni al 31.12.2014, si registra un incremento, rispetto all'annualità 2013, di oltre 2,5 milioni di euro, facendo raggiungere all'Asse una situazione di overbooking (con la capacità di impegno cumulativa di Asse pari al 132,17%). Per quanto concerne la spesa, l'Asse VII evidenzia un significativo incremento dei pagamenti che raggiungono quasi i 6,9 Me, raddoppiando la performance dell'anno precedente. Nonostante la forte crescita nel flusso dei pagamenti, tuttavia, si registra ancora una debole efficienza realizzativa (pari al 47,93%) che impegna l'AdG per una un'ulteriore accelerazione della spesa. Dal punto di vista dell'avanzamento fisico e procedurale, a differenza dell'annualità 2013, si rileva che al 31.12.2014 sull'Asse VII risultano attivate due nuove procedure e conclusi tre progetti. I destinatari complessivamente raggiunti nel solo anno 2014 dai progetti approvati e avviati sono pari al numero di 1.166, prevalentemente uomini di età compresa tra i 25 e i 54 anni, con elevati titoli di studio.

## 1. IDENTIFICAZIONE

<b>Programma operativo</b>	<i>Obiettivo interessato: Convergenza</i>
	<i>Zona ammissibile interessata: intero territorio regionale (Regione Sicilia)</i>
	<i>Periodo di programmazione: 2007-2013</i>
	<i>Numero del programma (numero CCI): 2007.IT.051.PO.003 approvato con Decisione CE C (2014) 9889 del 12 dicembre 2014 recante modifica della Decisione CE C (2007) 6722</i>
	<i>Titolo del programma: Programma Operativo Regionale Fondo Sociale Europeo</i>
<b>Rapporto Annuale di Esecuzione</b>	<i>Anno di riferimento: 2014</i>
	<i>Data dell'approvazione del rapporto annuale da parte del comitato di sorveglianza: 10 giugno 2015</i>

## 2 QUADRO D'INSIEME DELL'ATTUAZIONE DEL PROGRAMMA OPERATIVO

### 2. Risultati e analisi dei progressi

Nel presente paragrafo verranno descritte, in primo luogo, le informazioni relative agli strumenti di ingegneria finanziaria definiti dall'art. 44 del Reg. CE n. 1083/2006 che sono stati avviati. Successivamente, al fine di fornire un quadro d'insieme del Programma Operativo verranno riportati e analizzati gli indicatori di risultato, i dati finanziari e le informazioni richieste dallo schema indicato all'allegato XVIII del regolamento CE 1828/2006, così come modificato dal regolamento CE 846/2009.

#### 2.1.bis Informazioni sugli strumenti di ingegneria finanziaria definiti all'art. 44 del regolamento Generale

Come riportato anche nei precedenti RAE, si ricorda che la Regione Siciliana in data 14.12.2010, mediante sottoscrizione dell'Accordo di finanziamento (*Funding Agreement*), ha istituito uno specifico Fondo di Partecipazione (*Holding Fund*) di garanzia e agevolazione al credito a valere sul Programma operativo Fondo Sociale Europeo 2007 – 2013 della Regione Sicilia. Tale iniziativa nasce a seguito della crisi finanziaria e quindi economica del 2009 in considerazione delle difficoltà crescenti nell'accedere al credito da parte delle micro imprese a carattere individuale, delle cooperative sociali, e più in generale di quella quota di popolazione non in grado di offrire sufficienti garanzie per l'accesso al credito (cosiddetti non bancabili). In particolare, attraverso questo Fondo si intende assicurare supporto creditizio per l'avvio di una nuova attività di impresa e/o nel caso di micro aziende già avviate per il consolidamento e lo sviluppo delle loro posizioni di mercato. Un'attenzione specifica viene, inoltre, rivolta alle imprese del terzo settore, impegnate nel sociale e nella cura, che possono, mediante il supporto di questo nuovo Fondo, avere un'opportunità per rafforzare il loro capitale sociale e migliorare la qualità dei servizi offerti.

In dettaglio, lo scopo del Fondo è quello di condividere il rischio o offrire direttamente prestiti di entità contenuta alle imprese sociali, alle piccole imprese ed ad imprenditori individuali e lavoratori autonomi. Si intende, così, sostenere la tenuta occupazionale sia dei soggetti attivi nel terzo settore sia rafforzare le opportunità di sviluppo e nascita di nuove imprese e di opportunità di lavoro autonomo. Inoltre in tal modo si viene a contribuire indirettamente a consolidare e sviluppare i servizi offerti dai soggetti del terzo settore impegnati nel campo socio assistenziale.

Le risorse conferite al Fondo, si ricorda, ammontano a €15.000.000 (euro quindicimilioni/00) a valere sulla linea di intervento Asse 3 – Inclusione sociale - obiettivo specifico G. A tale dotazione si aggiunge un impegno di risorse da parte del settore finanziario privato (cosiddetto effetto leva).

In seguito alla pubblicazione del bando avvenuta il 04.10.2011 per la selezione degli intermediari finanziari, il FEI ha selezionato i seguenti intermediari finanziari (IF) : Banca popolare Etica (BPE) e Confeserfidi con cui ha negoziato e sottoscritto i contratti rispettivamente in data il 17.12.2012 per risorse FSE assegnate 7.200.000 e il 21.12.2012 per risorse FSE assegnate 6.300.000 euro.

Il 2014 è stato caratterizzato dall'effettivo avvio dell'operatività da parte dell'IF BPE e ConfeserFidi, accompagnato dall'attivazione del relativo monitoraggio da parte del FEI che ha continuato ad assistere su base quotidiana l'IF con riferimento a quesiti di carattere operativo. Per quanto riguarda lo stato di attuazione dell'iniziativa Fondo Jeremie Sicilia FSE nell'anno 2014, erano state erogate risorse dagli IF per 2.028.424 euro relative alle sole disponibilità FSE del Fondo (a cui si aggiunge la parte di finanziamento del Fondo a valere sulle risorse degli IF) .

Come evidenziato già nel RAE 2013, a causa dell'ormai evidente mancato pieno utilizzo del Fondo entro i tempi di chiusura del programma, l'AdG, d'intesa con l'OI e il FEI, ha avviato una procedura di ridimensionamento (e quindi di decertificazione) delle risorse FSE del Fondo JEREMIE, su un ammontare coerente con il tiraggio possibile entro dicembre 2015.

In occasione della riunione tenutasi il 4 dicembre 2014, il Comitato di Investimento - tenendo in considerazione la fine del periodo di disponibilità delle risorse fissato per il 31.12.2015 - ha deliberato di procedere alla riduzione delle risorse FSE a disposizione degli intermediari finanziari selezionati Banca Popolare Etica (BPE) e ConfeserFidi (CF) per un ammontare pari a 9 mln di euro .

Gli orientamenti per la chiusura approvati con decisione C(2015) 2771 hanno indicato al punto 3.6 per gli strumenti di ingegneria finanziaria che la chiusura finale del programma operativo prevista dall'articolo 78 del

regolamento 1083/2006 corrisponda al 31 Marzo 2017. Entro tale data dovrebbe essere effettuato ogni pagamento per gli investimenti finanziati. In considerazione quindi di questo differimento temporale, indicato dalla decisione suddetta vi potrebbe certamente essere un maggiore utilizzo delle risorse del Fondo di partecipazione Jeremie Sicilia FSE, ma non tale, stante il flussi di spesa registrati e stimabili, da consentire il raggiungimento del pieno impiego delle risorse. In considerazione di queste novità espresse negli orientamenti di chiusura sopra citati, si è realizzata il 5 maggio 2015 una riunione tecnica tra l'Amministrazione regionale ed il FEI nel corso della quale si è concordato di proporre al prossimo Comitato d'Investimento del Fondo (fissato per il 29 maggio 2015) conferma nella riduzione delle risorse finanziarie FSE dal Fondo Jeremie stimato in una forbice compresa tra i 7 mln e i 6 mln di euro.

### **2.1.1 Informazioni sui progressi materiali del programma operativo**

Di seguito si riportano le quantificazioni degli indicatori di risultato a livello di Asse/obiettivo specifico del PO FSE Sicilia 2007–2013, aggiornati al 31 dicembre 2014.

I dati che quantificano gli indicatori di risultato sono presentati cumulativamente, utilizzando i dati disponibili rilevati in fase di conclusione delle attività.

Si avverte che alcuni degli indicatori di risultato riportati di seguito non sono stati quantificati in quanto la Regione non dispone di un sistema di monitoraggio degli esiti: una criticità che l'AdG sta affrontando nella finalità di un suo superamento alla luce in particolare del nuovo periodo di programmazione del FSE 2014-20. Nell'ambito della gara di servizio che si intende realizzare a fine 2015 - inizio 2016 per l'identificazione del soggetto esterno da incaricare per la valutazione del PO, si prevede l'inserimento di uno specifico servizio per l'acquisizione e l'elaborazione dei dati necessari a valutare gli effetti degli interventi finanziati a valere sul FSE.

Nel corso del 2014 avanzamenti dei risultati si riscontrano per quasi tutti gli Assi tranne che per l'Asse I e V, per i quali non c'è stato avanzamento.

Per quanto riguarda l'Asse II, prosegue la crescita del livello dell'indicatore C6, che misura il *tasso di copertura della popolazione servita dalle politiche attive e preventive sostenute dall'obiettivo* il che conferma l'impegno della Regione nei confronti delle politiche attive e preventive per l'occupabilità. Con riguardo al valore del tasso registrato nel 2014 ne emerge un coinvolgimento decisamente inferiore (0,09) rispetto a quanto raggiunto l'anno precedente (13,25%). Si tratta comunque di un risultato del tutto spiegato dal fatto che mano a mano che ci si avvicina alla conclusione della programmazione gli interventi attuati a valere di questo Asse stanno esaurendo i loro effetti. Se si assume comunque il dato cumulativo di copertura ne emerge che per questo asse si è superato ampiamente il valore obiettivo al 2013 fissato per questo indicatore nel Programma. In particolare, ancora nell'Asse II, si rileva il miglioramento anche dell'indicatore (aggiuntivo) relativo al tasso di popolazione immigrata servita dalle azioni di accompagnamento nonché i risultati raggiunti nell'attuazione di politiche del lavoro attive e preventive finalizzate all'integrazione dei migranti nel mercato del lavoro. A seguito di una rettifica nella modalità di calcolo dell'indicatore sia per l'annualità 2013 che per il 2014 – che consiste nel ricomprendere i destinatari degli interventi del PO inerenti le politiche attive e preventive realizzati con gli avvisi 1/2010 e 2/2010 imputati erroneamente all'obiettivo specifico D, invece che E – il tasso registrato si attesta infatti al 2,34%, stabile nei due anni, che testimonia l'impegno della Regione a sostenere la componente di migranti che, in età attiva, transita sul territorio.

Con riferimento all'Asse III, le performance dell'obiettivo specifico G) sono positive per entrambi gli indicatori previsti: il *tasso di incidenza dei percorsi integrati di inserimento o reinserimento lavorativo, sul totale degli interventi attivati* (C10) raggiunge il 43,8% e prosegue nel trend positivo già attestato nel 2013 (42,2%) rispetto al 2012 (39%), superando il target previsto per il 2013 (40%); il *tasso di copertura dei soggetti svantaggiati* (C11), in controtendenza rispetto alla flessione registrata nel 2013, recupera terreno attestandosi allo 0,87% nel 2014, anche in questo caso superiore al target 2013 (0,37%). Tale andamento è il risultato degli interventi, anche finanziati con il fondo Jeremie, portati avanti in continuità con l'annualità precedente, tutti orientati a fronteggiare i soggetti, in aumento costante, che vivono in condizione di disagio sociale.

Per quanto riguarda l'Asse IV si registrano variazioni significative per l'indicatore C14 (*tasso di copertura dei destinatari di interventi contro l'abbandono scolastico e formativo rispetto al totale della popolazione potenzialmente interessata*), e per l'indicatore C15, dovuto al fatto che i progetti per la scuola dell'obbligo

finalizzati al contrasto della dispersione scolastica sono in fase di esaurimento<sup>1</sup>.

Tra gli indicatori aggiuntivi dell'Asse IV, risulta in crescita, dopo la sensibile flessione registrata nel 2013, l'indicatore connesso al *grado di attivazione di offerta educativa e formativa lungo tutto l'arco della vita* (C14). Tale performance riflette il dinamismo registrato sul piano attuativo, caratterizzato dal completamento, nel 2014, di gran parte degli interventi che riguardano soprattutto l'area della lotta all'abbandono scolastico, dell'integrazione scolastica degli studenti immigrati e degli interventi nell'ambito del diritto-dovere all'istruzione.

Per i rimanenti indicatori, si registrano avanzamenti percepibili in termini di valore assoluto e quindi di realizzazioni ma lievi in termini di risultato, come effetto della crisi che ha ampliato significativamente il valore del denominatore relativo alle popolazioni di riferimento.

---

<sup>1</sup> L'indicatore C15, si ricorda, misura il livello di copertura dei giovani raggiunti dagli interventi realizzati rispetto al totale della popolazione potenzialmente interessata e aventi la finalità di aumentare l'accesso all'istruzione e alla formazione iniziale, professionale ed universitaria, migliorandone la qualità.

**Tabella 1 - Indicatori di risultato. Numero del programma (numero CCI): 2007.IT.051.PO.003. Dati al 31.12.2013**

[illegible]

Asse I - Adattabilità - Indicatori aggiuntivi di risultato													
Obiettivi specifici	Codifica da SFC	Indicatori aggiuntivi	2007	2008	2009	2010	2011	2012	2013	2014	2015	Obiettivo: Valore target al 2013	Linea di riferimento - baseline al 2005
		<b>Indicatore</b>											
<i>A) Sviluppare sistemi di formazione continua e sostenere l'adattabilità dei lavoratori</i>	C-1	Tasso di copertura dei destinatari degli interventi di formazione continua nei settori innovativi cofinanziati rispetto al totale degli occupati (media annua) declinato per genere	0%	0%	0%	0%	0%	0%	0%	0%		n.d	nd
		MASCHI	0%	0%	0%	0%	0%	0%	0%	0%			
		FEMMINE	0%	0%	0%	0%	0%	0%	0%	0%			
		<b>Indicatore</b>											
		Tasso di copertura dei destinatari della formazione continua con contratto atipico sul totale dei contratti atipici, declinato per genere	0%	0%	0%	0%	0%	0%	0%	0%		Nd	nd
		MASCHI	0%	0%	0%	0%	0%	0%	0%	0%			
		FEMMINE	0%	0%	0%	0%	0%	0%	0%	0%			
		<b>Indicatore</b>											
		<b>Indicatore</b>											
<i>B) Favorire l'innovazione e la produttività attraverso una migliore organizzazione e qualità del lavoro</i>	C-2	Tasso di copertura delle PMI e degli addetti (declinato per genere)	0%	0%	0%	0%	0%	0%	0%	0%		Nd	nd
		MASCHI	0%	0%	0%	0%	0%	0%	0%	0%			
		FEMMINE	0%	0%	0%	0%	0%	0%	0%	0%			
		<b>Indicatore</b>											
<i>C) Sviluppare politiche e servizi per l'anticipazione e gestione dei cambiamenti, promuovere la competitività e l'imprenditorialità</i>	C-4	Quota di imprese beneficiarie che hanno introdotto innovazioni di prodotto, di processo e organizzative	N.d	N.d	N.d	N.d	N.d	N.d	N.d	N.d		Nd	nd

Indicatori di risultato. Numero del programma (numero CCI): 2007.IT.051.PO.003. Dati al 31.12.2014													
Asse II – Occupabilità													
Obiettivo specifico	Codifica da SFC	Indicatori	2007	2008	2009	2010	2011	2012	2013	2014	2015	Obiettivo: Valore target al 2013	Linea di riferimento - baseline al 2005
		<b>Indicatore 5</b>											
<i>D) Aumentare l'efficienza, l'efficacia, la qualità e l'inclusività delle istituzioni del mercato del lavoro</i>	C-5	Numero di interventi avanzati rispetto al totale degli interventi di base realizzati dai servizi per l'impiego raggiunti dall'obiettivo	N.d.	N.d.	N.d.	N.d.	N.d	N.d	N.d	N.d		10%	0
		<b>Indicatore 6</b>											
<i>E) Attuare politiche del lavoro attive e preventive, con particolare attenzione all'integrazione dei migranti nel mercato del lavoro, all'invecchiamento attivo, al lavoro autonomo e all'avvio di impresa</i>	C-6	Tasso di copertura della popolazione servita dalle politiche attive e preventive sostenute dall'obiettivo (media annua) declinato per: genere, classi di età, cittadinanza, titolo di studio	0,0%	0,0%	0,0%	0,0%	0,08%	0,03%	13,25%*	0,09%		1,6%	3,8%
		MASCHI	0,0%	0,0%	0,0%	0,0%	0,08%	0,04%	7,27% *	0,07%		0,9%	
		FEMMINE	0,0%	0,0%	0,0%	0,0%	0,07%	0,02%	5,98% *	0,02%		2,8%	
		15-24 ANNI	0,0%	0,0%	0,0%	0,0%	0,29%	0,004%	5,23% *	0,001%		1,6%	
		25-54ANNI	0,0%	0,0%	0,0%	0,0%	0,10%	0,03%	4,96% *	0,07%		2,6%	
		55 – 64ANNI	0,0%	0,0%	0,0%	0,0%	0,0002%	0,0%	1,94% *	0,02%		nd	
		CITTADINANZA ITALIANA	0,0%	0,0%	0,0%	0,0%	0,08%	0,03%	13,16%*	0,09%		1,3%	
		STRANIERI	0,0%	0,0%	0,0%	0,0%	0,02%	0,0%	0,09% *	0,00%		1,9%	
		AL PIÙ DIPLOMA INFERIORE	0,0%	0,0%	0,0%	0,0%	0,06%	0,02%	7,57% *	0,07%		2,9%	
		ALMENO DIPLOMA SUPERIORE	0,0%	0,0%	0,0%	0,0%	0,08%	0,04%	5,44% *	0,02%		0,5%	
*Gli interventi del PO inerenti le politiche attive e preventive (Avviso 1/2010 e 2/2010) sono stati imputati erroneamente all'obiettivo specifico D. In attesa di porre rimedio all'errore ed imputarli correttamente all'obiettivo E, si corregge l'errore fatto nell'annualità 2013 e si calcolano, anche per l'annualità 2014, nell'indicatore C6. I dati relativi ai destinatari non sono stati utilizzati per alcun altro indicatore.													





Indicatori di risultato. Numero del programma (numero CCI): 2007.IT.051.PO.003. Dati al 31.12.2014													
Asse II – Occupabilità													
Obiettivo specifico	Codifica da SFC	Indicatori	2007	2008	2009	2010	2011	2012	2013	2014	2015	Obiettivo: Valore target al 2013	Linea di riferimento - baseline al 2005
	C-9	Tasso di inserimento occupazionale lordo della popolazione femminile raggiunta dall'obiettivo, per età, cittadinanza, titolo di studio, condizione rispetto al mercato del lavoro, tipologia di rapporto di lavoro	0,0%	0,0%	0,0%	0,0%	0%	0%	0%	0%		20%	22,5%
		<i>DONNE 18-35 ANNI</i>	0,0%	0,0%	0,0%	0,0%	0,0%	0%	0%	0%		24%	
		<i>DONNE STRANIERE</i>	0,0%	0,0%	0,0%	0,0%	0,0%	0%	0%	0%		24%	
		<i>DONNE CON AL PIÙ DIPLOMA INFERIORE</i>	0,0%	0,0%	0,0%	0,0%	0,0%	0%	0%	0%		24%	
		<i>DISOCCUPATE</i>	0,0%	0,0%	0,0%	0,0%	0,0%	0%	0%	0%		28%	

**Asse II - Occupabilità** - Indicatori aggiuntivi di risultato

[illegible]

Indicatori di risultato. Numero del programma (numero CCI): 2007.IT.051.PO.003. Dati al 31.12.2014													
Asse III - Inclusione sociale													
Obiettivi specifici	Codifica da SFC	Indicatori	2007	2008	2009	2010	2011	2012	2013	2014	2015	Obiettivo: Valore target al 2013	Linea di riferimento - baseline al 2005
		<b>Indicatore 10</b>											
<i>G) Sviluppare percorsi di integrazione e migliorare il (re)inserimento lavorativo dei soggetti svantaggiati per combattere ogni forma di discriminazione nel mercato del lavoro</i>	C-10	Tasso di incidenza dei percorsi integrati di inserimento o reinserimento lavorativo sul totale degli interventi rivolti ai destinatari dell'obiettivo	0%	0%	0%	0%	0%	39%	42,2%	43,8%		40%	0
		<b>Indicatore 11</b>											
	C-11	Tasso di copertura dei soggetti svantaggiati potenzialmente interessati all'attuazione dell'obiettivo (media annua)	0%	0%	0%	0%	1,4%	1,7%	0,73%	0,87%		0,37%	0

Asse III - Inclusione sociale - Indicatori aggiuntivi di risultato													
Obiettivi specifici	Codifica da SFC	Indicatori aggiuntivi	2007	2008	2009	2010	2011	2012	2013	2014	2015	Obiettivo: Valore target al 2013	Linea di riferimento - baseline al 2005
		<b>Indicatore</b>											
<i>G) Sviluppare percorsi di integrazione e migliorare il (re)inserimento lavorativo dei soggetti svantaggiati per combattere ogni forma di discriminazione nel mercato del lavoro</i>	C-11	Tasso di copertura della popolazione svantaggiata interessata da interventi per l'auto-impiego e la creazione di impresa (declinata per genere)	0%	0%	0%	0%	0%	0%	0%	0%		Nd	Nd
		<i>MASCHI</i>	0%	0%	0%	0%	0%	0%	0%	0%			
		<i>FEMMINE</i>	0%	0%	0%	0%	0%	0%	0%	0%			
		<b>Indicatore</b>											
	C-11	Tasso di copertura degli interventi formativi rivolti alle cooperative sociali	N.d	N.d	N.d	N.d	N.d	Nd	Nd	Nd		Nd	Nd
		<b>Indicatore</b>											
	C-11	Variazione del saldo demografico di imprese sociali	N.d	N.d	N.d	N.d	N.d	Nd	Nd	Nd		Nd	Nd

[illegible]

[illegible]

[illegible]

Asse Capitale umano IV - Indicatori aggiuntivi di risultato													
	C-17	Quota di imprese beneficiarie che hanno introdotto innovazione (nei processi/ prodotti e organizzazione) a seguito di progetti di partecipazioni a reti cofinanziate dal FSE	Nd	Nd	Nd	Nd	Nd	Nd	Nd	Nd		Nd	nd

Indicatori di risultato. Numero del programma (numero CCI): 2007.IT.051.PO.003. Dati al 31.12.2014													
Asse V - Transnazionalità ed Interregionalità													
Obiettivo specifico	Codifica da SFC	Indicatori	2007	2008	2009	2010	2011	2012	2013	2014	2015	Obiettivo: Valore target al 2013	Linea di riferimento - baseline al 2005
		<b>Indicatore 18</b>											
<i>M) Promuovere la realizzazione e lo sviluppo di iniziative e di reti su basi interregionale e transnazionale, con particolare riferimento alle buone pratiche</i>	C-18	Numero di progetti transnazionali per l'attuazione di reti per le buone prassi sul totale dei progetti realizzati dall'obiettivo (identificare in modo separato i progetti interregionali e quelli transnazionali)	0	0	0	0	0	1	1	1		2 (interregionali)	0



Indicatori di risultato. Numero del programma (numero CCI): 2007.IT.051.PO.003. Dati al 31.12.2014													
Asse VII - Capacità istituzionale													
Obiettivo specifico	Codifica da SFC	Indicatori	2007	2008	2009	2010	2011	2012	2013	2014	2015	Obiettivo: Valore target al 2013	Linea di riferimento - baseline al 2005
		<b>Indicatore 19</b>											
<i>O) Migliorare le politiche, la programmazione, il monitoraggio e la valutazione a livello nazionale, regionale e locale, per aumentare la governance nel territorio</i>	C-19	Numero di progetti implementati attraverso progetti multiattore (partenariati) sul totale degli interventi realizzati dall'obiettivo	0	0	0	0	0	0	0	0		0,0%	0
		<b>Indicatore 20</b>											
<i>P) Rafforzare la capacità istituzionale e dei sistemi nell'implementazione delle politiche e dei programmi</i>	C-20	Tasso di copertura dei destinatari dei progetti realizzati dall'obiettivo rispetto al totale dei dipendenti delle PA (media annua)	0%	0%	0%	0%	0,13%	0%	0%	0,33%		0,025%	0

(1) Il risultato deve essere espresso cumulativamente. Il valore dell'indicatore deve essere il valore totale ottenuto alla fine dell'anno di riferimento. I risultati degli anni precedenti possono essere aggiornati nei rapporti annuali di esecuzione degli anni successivi se sono disponibili informazioni più precise.

(2) L'obiettivo può essere indicato per anno o per l'intero periodo di programmazione.

(3) Linea di Riferimento da indicare solo per il primo anno quando le informazioni sono disponibili, a meno che sia utilizzato il concetto di linea di riferimento

### **2.1.2 Informazioni finanziarie**

In merito alla descrizione sintetica delle informazioni finanziarie, per Asse prioritario e per fonte di finanziamento del Programma, si rimanda alle tabelle 2 e 3.

Per completezza di informazione, si riportano le indicazioni principali conseguenti alla rimodulazione del piano finanziario, previste dalla Commissione con Decisione C(2012) 8683 del 27/11/2012. Tale revisione, avvenuta su proposta dell'AdG e sostenuta dal CdS del PO FSE, ha comportato una riduzione delle quote di cofinanziamento nazionale del Programma pari al 43,4%, con un ridimensionamento delle risorse complessive da un totale di euro 2.084.308.298 ad euro 1.632.308.298. Tale riduzione ha determinato un incremento del tasso massimo di cofinanziamento comunitario del Programma che sale al 63,85% (invece del 50%) e un contestuale decremento del tasso di cofinanziamento nazionale al 23,4% (invece del 40%). Il tasso per i fondi a carico del Bilancio Regionale salgono al 12,8% (invece del 10%). La revisione del quadro strategico ha inoltre determinato una nuova articolazione delle risorse per Asse che, tuttavia, ha confermato la prevalenza dei finanziamenti relativi agli Assi IV "Capitale Umano" e III "Inclusione Sociale", con la conferma del peso degli Assi II "Occupabilità" e VII "Capacità Istituzionale". Di conseguenza, sono risultati ridotti, in termini di peso relativo, gli Assi I "Adattabilità", V "Transnazionalità e interregionalità" e VI "Assistenza Tecnica". In continuità con gli anni precedenti, in ottemperanza con la richiesta espressa dalla Commissione Europea, comunicata con la nota D (2010) 5544 del 19 marzo 2010, i dati finanziari vengono presentati sia cumulativamente sia per anno.

La tabella 2 - Informazioni finanziarie del Programma Operativo per Asse prioritario - illustra lo stato dei flussi relativi alle spese sostenute dai beneficiari (che corrispondono alle richieste di rimborso trasmesse dai beneficiari finali all'Autorità di Gestione) e relativo contributo pubblico corrispondente, i trasferimenti dell'Amministrazione ai beneficiari oltre che i pagamenti ricevuti da parte della Commissione europea.

La tabella 3 - Esecuzione finanziaria cumulata del Programma Operativo, rappresenta efficacemente l'avanzamento finanziario (impegni e pagamenti) del PO rispetto al totale programmato.

Al 31/12/2014, si registra un consistente incremento rispetto all'anno precedente sia rispetto alle spese sostenute dai beneficiari e certificati sia alla spesa sostenuta per i pagamenti ai beneficiari che risultano allineate e si attestano a € 1.001.528.659,61.

Rispetto al 2013, i pagamenti ricevuti dalla Commissione Europea hanno subito ancora un ulteriore incremento passando da € 582.477.635,95 al 31/12/2013 a € 699.721.975,80.

Passando ad analizzare la tabella 3, che riporta le informazioni sull'avanzamento finanziario cumulato al 31/12/2014 per Asse (impegni, pagamenti e spese certificate), la capacità di impegno è ulteriormente migliorata e si attesta al 115,58%. L'efficienza realizzativa (intesa come rapporto tra pagamenti ed importi programmati) è fortemente aumentata passando dal 49,64% del 2013 a quasi il 90% nel 2014, mentre la capacità di certificazione delle spese risulta supera il 70%. Andando ad analizzare l'avanzamento finanziario per Asse si registra un considerevole miglioramento della performance di tutti gli Assi, sia come efficienza realizzativa sia come capacità di certificazione. Solo l'Asse VII registra una efficienza realizzativa inferiore al 50% e l'Asse V, pur avendo recuperato sul piano degli impegni e dei pagamenti, registra ancora una capacità di certificazione pari a zero.

**Tab. 2 – Informazioni finanziarie del Programma Operativo per Asse al 31.12.2014 (Valori in Euro)**

Asse/Fondo	Spesa sostenuta dai beneficiari e inclusa nella domanda di pagamento inviata all'autorità di gestione	Contributo pubblico corrispondente	Spesa sostenuta dall'organismo responsabile di effettuare i pagamenti ai beneficiari	Totale pagamenti ricevuti dalla Commissione
<b>Asse I - Adattabilità</b>				
Spese rientranti nell'ambito del FSE	2.833.357,64	2.833.357,64	2.833.357,64	1.979.536,57
Spese rientranti nell'ambito del FESR				
<b>Asse II - Occupabilità</b>				
Spese rientranti nell'ambito del FSE	547.057.249,03	547.057.249,03	547.057.249,03	382.203.719,78
Spese rientranti nell'ambito del FESR				
<b>Asse III - Inclusione sociale</b>				
Spese rientranti nell'ambito del FSE	72.152.522,09	72.152.522,09	72.152.522,09	50.409.646,13
Spese rientranti nell'ambito del FESR				
<b>Asse IV - Capitale Umano</b>				
Spese rientranti nell'ambito del FSE	348.912.923,02	348.912.923,02	348.912.923,02	243.769.399,44
Spese rientranti nell'ambito del FESR	63.373.665,72	63.373.665,72	63.373.665,72	
<b>Asse V - Transnazionalità e interregionalità</b>				
Spese rientranti nell'ambito del FSE	-	-	-	-
Spese rientranti nell'ambito del FESR				
<b>Asse VI - Assistenza tecnica</b>				
Spese rientranti nell'ambito del FSE	26.073.756,07	26.073.756,07	26.073.756,07	18.216.533,24
Spese rientranti nell'ambito del FESR				
<b>Asse VII - Capacità istituzionale</b>				
Spese rientranti nell'ambito del FSE	4.498.851,76	4.498.851,76	4.498.851,76	3.143.140,65
Spese rientranti nell'ambito del FESR				
<b>TOTALE COMPLESSIVO</b>	<b>1.001.528.659,61</b>	<b>1.001.528.659,61</b>	<b>1.001.528.659,61</b>	<b>699.721.975,80</b>
<b>Spese nel totale complessivo rientranti nell'ambito del FESR<sup>1</sup></b>	<b>63.373.665,72</b>	<b>63.373.665,72</b>	<b>63.373.665,72</b>	

**Tabella 3 - Esecuzione finanziaria cumulata del Programma Operativo al 31.12.2014 (valori in euro)**

Asse	Programmazione totale	Impegni*	Pagamenti**	Spese totali certificate***	Capacità di impegno	Efficienza realizzativa	Capacità di certificazione
	A	B	C	D	B/A	C/A	D/A
Asse I - Adattabilità	3.779.011,00	5.224.474,61	4.086.247,22	2.833.357,64	138,25%	108,13%	74,98%
Asse II - Occupabilità	708.759.854,00	840.181.358,21	632.437.498,33	547.057.249,03	118,54%	89,23%	77,19%
Asse III - Inclusione sociale	100.000.000,00	117.915.696,12	91.451.134,77	72.152.522,09	117,92%	91,45%	72,15%
Asse IV - Capitale Umano	515.900.000,00	578.335.845,51	459.882.454,11	348.912.923,02	112,10%	89,14%	67,63%
Asse V - Transnazionalità e interregionalità	300.000,00	211.080,00	200.000,00	-	70,36%	66,67%	0,00%
Asse VI - Assistenza tecnica	46.450.000,00	45.132.910,17	32.462.144,51	26.073.756,07	97,16%	69,89%	56,13%
Asse VII - Capacità Istituzionale	14.350.000,00	18.966.351,95	6.878.094,40	4.498.851,76	132,17%	47,93%	31,35%
<b>TOTALE</b>	<b>1.389.538.865,00</b>	<b>1.605.967.716,57</b>	<b>1.227.397.573,34</b>	<b>1.001.528.659,61</b>	<b>115,58%</b>	<b>88,33%</b>	<b>72,08%</b>

*\* Impegni: impegni giuridicamente vincolanti; \*\* Pagamenti: Spese effettivamente sostenute dai beneficiari; \*\*\* Spese totali certificate: importo totale delle spese ammissibili certificate sostenute dai beneficiari*

### **2.1.3 Informazioni sulla ripartizione relativa all'uso dei Fondi**

In riferimento alle informazioni relative all'utilizzo dei Fondi si rimanda alla Tabella 4 che propone una serie di sub tabelle (4a, 4b, 4c, 4d, 4e e 4f) relative alla codificazione per dimensione (allegato II parte A del Regolamento (CE) 1828/06) dei dati di spesa.

In linea con quanto previsto per le informazioni contenute nelle altre tabelle ed i dati trasmessi per il monitoraggio, tutti gli importi inseriti fanno riferimento a dati cumulativi di attuazione finanziaria espressi in *impegni di spesa*. Ciò per recepire quanto disposto dalla nota COCOF 09/0008/02 che chiarisce che le tabelle finanziarie vanno compilate inserendo "l'importo allocato sulle operazioni selezionate" e che i dati non devono riferirsi necessariamente a progetti conclusi né a progetti che hanno già generato i pagamenti.

I valori indicati si riferiscono agli impegni giuridicamente vincolanti formalizzati al 31/12/2014. Di seguito si riportano le categorie sui quali si concentrano maggiormente gli impegni:

- 66 - Attuazione di misure attive e preventive sul mercato del lavoro;
- 67 - Misure che incoraggino l'invecchiamento attivo e prolunghino la vita lavorativa;
- 71 - Percorsi di integrazione e reinserimento nel mondo del lavoro dei soggetti svantaggiati, lotta alla discriminazione nell'accesso al mercato del lavoro e nell'avanzamento dello stesso e promozione dell'accettazione della diversità sul posto di lavoro;
- 72 - Elaborazione, introduzione e attuazione di riforme dei sistemi di istruzione e di formazione al fine di sviluppare l'occupabilità, rendendo l'istruzione e la formazione iniziale e professionale più pertinenti ai fini dell'inserimento nel mercato del lavoro e aggiornando le competenze dei formatori, nell'obiettivo dell'innovazione e della realizzazione di un'economia basata sulla conoscenza;
- 73 - Misure per aumentare la partecipazione all'istruzione e alla formazione permanente, anche attraverso provvedimenti intesi a ridurre l'abbandono scolastico, la segregazione di genere rispetto alle materie ed aumentare l'accesso all'istruzione e alla formazione iniziale, professionale e universitaria, migliorandone la qualità.

**Tabella 4a. Numero del Programma CCI: 2007 IT 052 PO 003. Ripartizione cumulativa per categorie delle dotazioni provenienti dal contributo comunitario. Dati al 31.12.2014**

Dimensione 1 - Temi prioritari		
Codice	Importo FSE	Importo Totale
62 - Sviluppo di sistemi e strategie di apprendimento permanente nelle imprese; formazione e servizi per i lavoratori per migliorare la loro adattabilità ai cambiamenti; promozione dell'imprenditorialità e dell'innovazione	3.918.355,96	5.224.474,61
63 - Elaborazione e diffusione di modalità di organizzazione del lavoro più innovative e produttive		
64 - Sviluppo di servizi specifici per l'occupazione, la formazione e il sostegno in connessione con la ristrutturazione dei settori e delle imprese, e sviluppo di sistemi di anticipazione dei cambiamenti economici e dei fabbisogni futuri in termini di occupazione e qualifiche		
65 - Ammodernamento e rafforzamento delle istituzioni del mercato del lavoro	83.783.931,42	111.711.908,56
66 - Attuazione di misure attive e preventive sul mercato del lavoro	342.896.143,58	457.194.858,10
67 - Misure che incoraggino l'invecchiamento attivo e prolunghino la vita lavorativa	203.455.943,66	271.274.591,55
68 - Sostegno al lavoro autonomo e all'avvio di imprese		
69 - Misure per migliorare l'accesso all'occupazione ed aumentare la partecipazione sostenibile delle donne all'occupazione per ridurre la segregazione di genere sul mercato del lavoro e per riconciliare la vita lavorativa e privata, ad esempio facilitando l'accesso ai servizi di custodia dei bambini e all'assistenza delle persone non autosufficienti		
70 - Azioni specifiche per aumentare la partecipazione dei migranti al mondo del lavoro, rafforzando in tal modo la loro integrazione sociale		
71 - Percorsi di integrazione e reinserimento nel mondo del lavoro dei soggetti svantaggiati, lotta alla discriminazione nell'accesso al mercato del lavoro e nell'avanzamento dello stesso e promozione dell'accettazione della diversità sul posto di lavoro	88.436.772,09	117.915.696,12
72 - Elaborazione, introduzione e attuazione di riforme dei sistemi di istruzione e di formazione al fine di sviluppare l'occupabilità, rendendo l'istruzione e la formazione iniziale e professionale più pertinenti ai fini dell'inserimento nel mercato del lavoro e aggiornando le competenze dei formatori, nell'obiettivo dell'innovazione e della realizzazione di un'economia basata sulla conoscenza	232.068.707,25	309.424.943,00
73 - Misure per aumentare la partecipazione all'istruzione e alla formazione permanente, anche attraverso provvedimenti intesi a ridurre l'abbandono scolastico, la segregazione di genere rispetto alle materie ed aumentare l'accesso all'istruzione e alla formazione iniziale, professionale e universitaria, migliorandone la qualità	164.186.081,88	218.914.775,84

(Segue)

Dimensione 1 - Temi prioritari		
Codice	Importo FSE	Importo Totale
74 - Sviluppo di potenziale umano nella ricerca e nell'innovazione, in specialmodo attraverso studi e formazione post-laurea dei ricercatori, ed attività di rete tra università, centri di ricerca e imprese	37.497.095,00	49.996.126,67
80 - Promozione di partenariati, patti e iniziative attraverso il collegamento in rete delle parti interessate	158.310,00	211.080,00
81 - Meccanismi volti ad aumentare l'elaborazione di politiche e programmi efficaci, il controllo e la valutazione livello nazionale, regionale e locale, e potenziamento delle capacità di attuazione delle politiche e dei programmi	14.224.763,96	18.966.351,95
85 - Preparazione, attuazione sorveglianza e ispezioni	31.837.845,13	42.450.460,17
86 - Valutazione e studi; informazione e comunicazione	2.011.837,50	2.682.450,00
<b>TOTALE</b>	<b>1.204.475.787,43</b>	<b>1.605.967.716,57</b>

(\*) L' importo si intende relativo agli *impegni*

**Tabella 4b. Numero del Programma CCI: 2007 IT 052 PO 003. Ripartizione cumulativa per categorie delle dotazioni provenienti dal contributo comunitario. Dati al 31.12.2014**

Dimensione 2		
Forme di finanziamento		
Codice	Importo FSE (*)	Importo totale (*)
01 - Aiuto non rimborsabile		
02 - Aiuto ( <i>mutuo</i> , abbuono di <i>interessi</i> , <i>garanzie</i> )		
03 - Capitali di rischio ( <i>partecipazione</i> , <i>fondo di capitali di rischio</i> )		
04 - Altre forme di finanziamento	1.204.475.787,43	1.605.967.716,57
<b>TOTALE</b>	<b>1.204.475.787,43</b>	<b>1.605.967.716,57</b>

(\*) L' importo si intende relativo agli *impegni*

**Tabella 4c. Numero del Programma CCI: 2007 IT 052 PO 003. Ripartizione cumulativa per categorie delle dotazioni provenienti dal contributo comunitario. Dati al 31.12.2014**

Dimensione 3		
Territorio		
Codice	Importo FSE (*)	Importo totale (*)
01 - Agglomerato urbano		
02 - Zona di montagna		
03 - Isole		
04 - Zone a bassa e bassissima densità demografica		
05 - Zone rurali ( <i>diverse dalle zone di montagna, dalle isole e dalle zone a bassa e bassissima densità demografica</i> )		
06 - Precedenti frontiere esterne dell'UE ( <i>dopo il 30.04.2004</i> )		

(Segue)

Dimensione 3		
Territorio		
Codice	Importo FSE (*)	Importo totale (*)
07 - Regioni ultraperiferiche		
08 - Zone di cooperazione transfrontaliera		
09 - Zone di cooperazione transnazionale		
10 - Zone di cooperazione interregionale		
00 - Non pertinente	1.204.475.787,43	1.605.967.716,57
<b>TOTALE</b>	<b>1.204.475.787,43</b>	<b>1.605.967.716,57</b>

(\*) L'importo si intende relativo agli *impegni*

**Tabella 4d. Numero del Programma CCI: 2007 IT 052 PO 003. Ripartizione cumulativa per categorie delle dotazioni provenienti dal contributo comunitario. Dati al 31.12.2014**

Dimensione 4		
Attività economica		
Codice	Importo FSE (*)	Importo totale (*)
01 - Agricoltura, caccia e silvicoltura		
02 - Pesca		
03 - Industrie alimentari e delle bevande		
04 - Industrie tessili e dell'abbigliamento		
05 - Fabbricazione di mezzi di trasporto		
06 - Industrie manifatturiere non specificate		
07 - Estrazione di minerali energetici		
08 - Produzione e distribuzione di energia elettrica, gas, vapore e acqua calda		
09 - Raccolta, depurazione e distribuzione d'acqua		
10 - Poste e telecomunicazioni		
11 - Trasporti		
12 - Costruzioni		
13 - Commercio all'ingrosso e al dettaglio		
14 - Alberghi e ristoranti		
15 - Intermediazione finanziaria		
16 - Attività immobiliari, noleggio e altre attività di servizio alle imprese		
17 - Amministrazioni pubbliche		
18 - Istruzione		
19 - Attività dei servizi sanitari		
20 - Assistenza sociale, servizi pubblici, sociali e personali		
21 - Attività connesse all'ambiente		
22 - Altri servizi non specificati		
00 - Non pertinente	1.204.475.787,43	1.605.967.716,57
<b>TOTALE</b>	<b>1.204.475.787,43</b>	<b>1.605.967.716,57</b>

(\*) L'importo si intende relativo agli *impegni*

**Tabella 4e – Ripartizione cumulativa per ubicazione (Valori in Euro)**

Dimensione 5 - Ubicazione		
Codice della regione o della zona in cui è ubicata o effettuata l'operazione (livello NUTS* o altro, se pertinente, per esempio transfrontaliero, transnazionale, interregionale)	Importo FSE (*)	Importo totale (*)
ITG1Sicilia	1.204.475.787,43	1.605.967.716,57

(\*) L'importo si intende relativo agli impegni

**Tabella 4f. Numero del Programma CCI.2007 IT 052 PO003. Combinazione dei codici delle dimensioni da 1 a 5. Dati al 31.12.2014**

Codice (*)	Codice (*)	Codice (*)	Codice (*)	Codice (*)	Importo FSE(**)	Importo totale (**)
Dimensione 1	Dimensione 2	Dimensione 3	Dimensione 4	Dimensione 5		
Temî prioritari	Forme di finanziamento	Territorio	Attività economica	Ubicazione		
62 - Sviluppo di sistemi e strategie di apprendimento permanente nelle imprese; formazione e servizi per i lavoratori volti a migliorare la loro capacità di adattamento ai cambiamenti; promozione dell'imprenditorialità e dell'innovazione	04 - Altre forme di finanziamento	00 - Non pertinente	00 - non pertinente	IT GI Sicilia	3.918.355,96	5.224.474,61
	04 - Altre forme di finanziamento	00 - Non pertinente	01 - agricoltura, caccia e silvicoltura			
	04 - Altre forme di finanziamento	00 - Non pertinente	11 - trasporti			
	04 - Altre forme di finanziamento	00 - Non pertinente	16 - attività immobiliari, noleggio e altre attività di			
	04 - Altre forme di finanziamento	00 - Non pertinente	19 - attività dei servizi sanitari			
	04 - Altre forme di finanziamento	00 - Non pertinente	20 - assistenza sociale, servizi pubblici, sociali e personali			
	04 - Altre forme di finanziamento	00 - Non pertinente	22 - altri servizi non specificati			
63 - Elaborazione e diffusione di modalità di organizzazione del lavoro più innovative e produttive	04 - Altre forme di finanziamento	00 - Non pertinente	00 - non pertinente			
	04 - Altre forme di finanziamento	00 - Non pertinente	01 - agricoltura, caccia e silvicoltura			
	04 - Altre forme di finanziamento	00 - Non pertinente	06 - industrie manifatturiere non specificate			
	04 - Altre forme di finanziamento	00 - Non pertinente	16 - attività immobiliari, noleggio e altre attività di			
	04 - Altre forme di finanziamento	00 - Non pertinente	17 - amministrazioni pubbliche			
	04 - Altre forme di finanziamento	00 - Non pertinente	18 - istruzione			
	04 - Altre forme di finanziamento	00 - Non pertinente	22 - altri servizi non specificati			
64 - Sviluppo di servizi specifici per l'occupazione, la formazione e il sostegno in connessione con la ristrutturazione dei settori e delle imprese, e sviluppo di sistemi di anticipazione dei cambiamenti economici e dei fabbisogni futuri in termini di occupazione e qualifiche	04 - Altre forme di finanziamento	00 - Non pertinente	00 - non pertinente			
	04 - Altre forme di finanziamento	00 - Non pertinente	01 - agricoltura, caccia e silvicoltura			
	04 - Altre forme di finanziamento	00 - Non pertinente	03 - industrie alimentari e delle bevande			
	04 - Altre forme di finanziamento	00 - Non pertinente	04 - industrie tessili e dell'abbigliamento			
	04 - Altre forme di finanziamento	00 - Non pertinente	06 - industrie manifatturiere non specificate			
	04 - Altre forme di finanziamento	00 - Non pertinente	08 - produzione e distribuzione di energia elettrica, gas, vapore e acqua calda			
	04 - Altre forme di finanziamento	00 - Non pertinente	09 - raccolta, depurazione e distribuzione di acqua			
	04 - Altre forme di finanziamento	00 - Non pertinente	11 - trasporti			
	04 - Altre forme di finanziamento	00 - Non pertinente	12 - costruzioni			
	04 - Altre forme di finanziamento	00 - Non pertinente	13 - commercio all'ingrosso e al dettaglio			
	04 - Altre forme di finanziamento	00 - Non pertinente	14 - alberghi e ristoranti			
	04 - Altre forme di finanziamento	00 - Non pertinente	15 - intermediazione finanziaria			
	04 - Altre forme di finanziamento	00 - Non pertinente	16 - attività immobiliari, noleggio e altre attività di servizio alle imprese			
	04 - Altre forme di finanziamento	00 - Non pertinente	18 - istruzione			
	04 - Altre forme di finanziamento	00 - Non pertinente	20 - assistenza sociale, servizi pubblici, sociali e personali			
	04 - Altre forme di finanziamento	00 - Non pertinente	21 - attività connesse all'ambiente			
	04 - Altre forme di finanziamento	00 - Non pertinente	22 - altri servizi non specificati			

(Segue)



Codice (*)	Codice (*)	Codice (*)	Codice (*)	Codice (*)	Importo FSE(**)	Importo totale (**)
Dimensione 1	Dimensione 2	Dimensione 3	Dimensione 4	Dimensione 5		
Temi prioritari	Forme di finanziamento	Territorio	Attività economica	Ubicazione		
65 - Ammodernamento e rafforzamento delle istituzioni del mercato del lavoro	04 - Altre forme di finanziamento	00 - Non pertinente	00 - non pertinente	IT GI Sicilia	83.783.931,42	111.711.908,56
	04 - Altre forme di finanziamento	00 - Non pertinente	22 - altri servizi non specificati			
66 - Attuazione di misure attive e preventive sul mercato del lavoro	04 - Altre forme di finanziamento	00 - Non pertinente	00 - non pertinente	IT GI Sicilia	342.896.143,58	457.194.858,10
	04 - Altre forme di finanziamento	00 - Non pertinente	01 - agricoltura, caccia e silvicoltura			
	04 - Altre forme di finanziamento	00 - Non pertinente	03 - industrie alimentari e delle bevande			
	04 - Altre forme di finanziamento	00 - Non pertinente	04 - industrie tessili e dell'abbigliamento			
	04 - Altre forme di finanziamento	00 - Non pertinente	05 - fabbricazione di mezzi di trasporto			
	04 - Altre forme di finanziamento	00 - Non pertinente	06 - industrie manifatturiere non specificate			
	04 - Altre forme di finanziamento	00 - Non pertinente	08 - produzione e distribuzione di energia elettrica, gas, vapore e acqua calda			
	04 - Altre forme di finanziamento	00 - Non pertinente	10 - poste e telecomunicazioni			
	04 - Altre forme di finanziamento	00 - Non pertinente	11 - trasporti			
	04 - Altre forme di finanziamento	00 - Non pertinente	12 - costruzioni			
	04 - Altre forme di finanziamento	00 - Non pertinente	13 - commercio all'ingrosso e al dettaglio			
	04 - Altre forme di finanziamento	00 - Non pertinente	14 - alberghi e ristoranti			
	04 - Altre forme di finanziamento	00 - Non pertinente	15 - intermediazione finanziaria			
	04 - Altre forme di finanziamento	00 - Non pertinente	16 - attività immobiliari, noleggio e altre attività di servizio alle imprese			
	04 - Altre forme di finanziamento	00 - Non pertinente	18 - istruzione			
	04 - Altre forme di finanziamento	00 - Non pertinente	19 - attività dei servizi sanitari			
	04 - Altre forme di finanziamento	00 - Non pertinente	20 - assistenza sociale, servizi pubblici, sociali e personali			
	04 - Altre forme di finanziamento	00 - Non pertinente	21 - attività connesse all'ambiente			
	04 - Altre forme di finanziamento	00 - Non pertinente	22 - altri servizi non specificati			
67 - Misure volte a promuovere l'invecchiamento attivo e a prolungare la vita lavorativa	04 - Altre forme di finanziamento	00 - Non pertinente	00 - Non pertinente	IT GI Sicilia	203.455.943,66	271.274.591,55
68 - Sostegno al lavoro autonomo e all'avvio di imprese	04 - Altre forme di finanziamento	00 - Non pertinente	00 - Non pertinente			
	04 - Altre forme di finanziamento	00 - Non pertinente	22 - altri servizi non specificati			
69 - Misure per migliorare l'accesso all'occupazione ed aumentare la partecipazione sostenibile delle donne all'occupazione per ridurre la discriminazioni di genere sul mercato del lavoro e per riconciliare la vita lavorativa e privata, ad esempio facilitando l'accesso ai servizi di custodia dei bambini e all'assistenza delle persone non autosufficienti	04 - Altre forme di finanziamento	00 - Non pertinente	00 - Non pertinente			
70 - Azioni specifiche per aumentare la partecipazione dei migranti al mondo del lavoro, rafforzando in tal modo la loro integrazione sociale	04 - Altre forme di finanziamento	00 - Non pertinente	00 - Non pertinente			
	04 - Altre forme di finanziamento	00 - Non pertinente	18 - istruzione			
	04 - Altre forme di finanziamento	00 - Non pertinente	22 - altri servizi non specificati			

(Segue)

Codice (*)	Codice (*)	Codice (*)	Codice (*)	Codice (*)	Importo FSE (**)	Importo totale (**)
Dimensione 1	Dimensione 2	Dimensione 3	Dimensione 4	Dimensione 5		
Temi prioritari	Forme di finanziamento	Territorio	Attività economica	Ubicazione		
71 - Percorsi di integrazione e reinserimento nel mondo del lavoro dei soggetti svantaggiati, lotta alla discriminazione nell'accesso al mercato del lavoro e nell'avanzamento nello stesso e promozione dell'accettazione della diversità sul posto di lavoro	04 - Altre forme di finanziamento	00 - Non pertinente	00 - Non pertinente	IT GI Sicilia	88.436.772,09	117.915.696,12
	04 - Altre forme di finanziamento	00 - Non pertinente	01 - agricoltura, caccia e silvicoltura			
	04 - Altre forme di finanziamento	00 - Non pertinente	03 - industrie alimentari e delle bevande			
	04 - Altre forme di finanziamento	00 - Non pertinente	04 - industrie tessili e dell'abbigliamento			
	04 - Altre forme di finanziamento	00 - Non pertinente	06 - industrie manifatturiere non specificate			
	04 - Altre forme di finanziamento	00 - Non pertinente	11 - trasporti			
	04 - Altre forme di finanziamento	00 - Non pertinente	12 - costruzioni			
	04 - Altre forme di finanziamento	00 - Non pertinente	13 - commercio all'ingrosso e al dettaglio			
	04 - Altre forme di finanziamento	00 - Non pertinente	14 - alberghi e ristoranti			
	04 - Altre forme di finanziamento	00 - Non pertinente	17 - amministrazioni pubbliche			
72 - Elaborazione, introduzione e attuazione di riforme dei sistemi di istruzione e di formazione al fine di sviluppare la capacità di inserimento professionale, rendendo l'istruzione e la formazione iniziale e professionale più pertinenti ai fini dell'inserimento nel mercato del lavoro e aggiornando le competenze dei formatori, ai fini dell'innovazione e di un'economia basata sulla conoscenza	04 - Altre forme di finanziamento	00 - Non pertinente	00 - Non pertinente	IT GI Sicilia	232.068.707,25	309.424.943,00
73 Misure volte ad aumentare la partecipazione all'istruzione e alla formazione permanente, anche attraverso provvedimenti intesi a ridurre l'abbandono scolastico, discriminazioni di genere rispetto alle materie e ad aumentare l'accesso all'istruzione e alla formazione iniziale, professionale e universitaria, migliorandone la qualità.	04 - Altre forme di finanziamento	00 - Non pertinente	00 - Non pertinente	IT GI Sicilia	164.186.081,88	218.914.775,84
	04 - Altre forme di finanziamento	00 - Non pertinente	01 - agricoltura, caccia e silvicoltura			
	04 - Altre forme di finanziamento	00 - Non pertinente	03 - industrie alimentari e delle bevande			
	04 - Altre forme di finanziamento	00 - Non pertinente	04 - industrie tessili e dell'abbigliamento			
	04 - Altre forme di finanziamento	00 - Non pertinente	06 - industrie manifatturiere non specificate			
	04 - Altre forme di finanziamento	00 - Non pertinente	08 - produzione e distribuzione di energia elettrica, gas, vapore e acqua calda			
	04 - Altre forme di finanziamento	00 - Non pertinente	11 - trasporti			
	04 - Altre forme di finanziamento	00 - Non pertinente	12 - costruzioni			
	04 - Altre forme di finanziamento	00 - Non pertinente	13 - commercio all'ingrosso e al dettaglio			
	04 - Altre forme di finanziamento	00 - Non pertinente	14 - alberghi e ristoranti			
	04 - Altre forme di finanziamento	00 - Non pertinente	15 - intermediazione finanziaria			
	04 - Altre forme di finanziamento	00 - Non pertinente	16 - attività immobiliari, noleggio e altre attività di servizio alle imprese			
	04 - Altre forme di finanziamento	00 - Non pertinente	18 - istruzione			
	04 - Altre forme di finanziamento	00 - Non pertinente	19 - attività dei servizi sanitari			
	04 - Altre forme di finanziamento	00 - Non pertinente	20 - assistenza sociale, servizi pubblici, sociali e personali			
	04 - Altre forme di finanziamento	00 - Non pertinente	21 - attività connesse all'ambiente			
	04 - Altre forme di finanziamento	00 - Non pertinente	22 - altri servizi non specificati			

(Segue)

Codice (*)	Codice (*)	Codice (*)	Codice (*)	Codice (*)	Importo FSE (**)	Importo totale (**)
Dimensione 1	Dimensione 2	Dimensione 3	Dimensione 4	Dimensione 5		
Temi prioritari	Forme di finanziamento	Territorio	Attività economica	Ubicazione		
74 - Sviluppo del potenziale umano nella ricerca e nell'innovazione, in special modo attraverso studi e formazione post-laurea dei ricercatori, ed attività di rete tra università, centri di ricerca e imprese	04 - Altre forme di finanziamento	00 - Non pertinente	00 - Non pertinente	IT GI Sicilia	37.497.095,00	49.996.126,67
	04 - Altre forme di finanziamento	00 - Non pertinente	01 - agricoltura, caccia e silvicoltura			
	04 - Altre forme di finanziamento	00 - Non pertinente	02 - pesca			
	04 - Altre forme di finanziamento	00 - Non pertinente	05 - fabbricazione di mezzi di trasporto			
	04 - Altre forme di finanziamento	00 - Non pertinente	06 - industrie manifatturiere non specificate			
	04 - Altre forme di finanziamento	00 - Non pertinente	10 - poste e telecomunicazioni			
	04 - Altre forme di finanziamento	00 - Non pertinente	11 - trasporti			
	04 - Altre forme di finanziamento	00 - Non pertinente	12 - costruzioni			
	04 - Altre forme di finanziamento	00 - Non pertinente	22 - altri servizi non specificati			
80 - Promozione di partenariati, patti e iniziative attraverso il collegamento in rete delle parti interessate	04 - Altre forme di finanziamento	00 - Non pertinente	00 - Non pertinente	IT GI Sicilia	158.310,00	211.080,00
	04 - Altre forme di finanziamento	00 - Non pertinente	22 - altri servizi non specificati			
81 - Meccanismi volti a migliorare l'elaborazione di politiche e programmi efficaci, il controllo e la valutazione a livello nazionale, regionale e locale, e potenziamento delle capacità di attuazione delle politiche e dei programmi	04 - Altre forme di finanziamento	00 - Non pertinente	00 - Non pertinente	IT GI Sicilia	14.224.763,96	18.966.351,95
85 - Preparazione, attuazione sorveglianza e ispezioni	04 - Altre forme di finanziamento	00 - Non pertinente	00 - Non pertinente	IT GI Sicilia	31.837.845,13	42.450.460,17
86 - Valutazione e studi; informazione e comunicazione	04 - Altre forme di finanziamento	00 - Non pertinente	00 - Non pertinente	IT GI Sicilia	2.011.837,50	2.682.450,00
	04 - Altre forme di finanziamento	00 - Non pertinente	16 - attività immobiliari, noleggio e altre attività di			
	04 - Altre forme di finanziamento	00 - Non pertinente	22 - altri servizi non specificati			
					<b>1.204.475.787,43</b>	<b>1.605.967.716,57</b>

(\*) Le categorie vanno codificate per ogni dimensione utilizzando la classificazione standard

(\*\*) Importo del contributo comunitario concesso per ciascuna combinazione di categorie. L'importo si intende relativo agli *impegni*

N.B. – Si ricorda che tutte le Regioni/PA hanno utilizzato nei loro PO la codifica “04 – altre forme di finanziamento” per la dimensione 2 e “00 – non pertinente per la dimensione 3 e dimensione 4.

#### 2.1.4 Sostegno ripartito per gruppo di destinatari

La Tabella 5 contiene le informazioni relative alle realizzazioni complessive del PO FSE al 31 dicembre 2014 in termini di destinatari, articolate secondo le principali dimensioni indicate dallo stesso Programma (totale partecipanti, genere, condizione nel mercato del lavoro, età, appartenenza a gruppi vulnerabili e grado di istruzione).

I dati includono, oltre i destinatari delle attività realizzate, anche coloro i quali hanno beneficiato di attività di orientamento e/o hanno usufruito di misure di accompagnamento (es. trasporto allievi) e, comunque, si riferiscono alla fase di avvio delle attività.

I destinatari delle attività risultano pari complessivamente a 1.039.480 con un incremento, rispetto al dato del 2013, di oltre 29.000 soggetti. I destinatari sono ripartiti in termini percentuali come segue:

- a livello di genere si registra un sostanziale equilibrio, con le donne che rappresentano il 49,5% dei destinatari a fronte della componente maschile che si attesta al 50,5%;
- gli inattivi costituiscono il 42,1% dei destinatari, mentre i disoccupati rappresentano il 39,9% degli stessi;
- al 31/12/2014 la fascia di età prevalente rimane quella compresa tra i 15-24 anni, tuttavia si rileva, nel corso dell'ultimo anno, una riduzione della quota di giovani 15-24 anni a vantaggio degli adulti compresi nella fascia d'età 25-54 anni;
- i soggetti più vulnerabili si distribuiscono soprattutto sui gruppi degli "altri soggetti svantaggiati", dei disabili e dei migranti.
- il titolo di studio prevalente rimane quello di istruzione primaria e secondaria inferiore.

**Tabella 5 - Sostegno ripartito per gruppo di destinatari**

n. partecipanti	2007	2008	2009	2010	2011	2012	2013	2014	2015	TOT
in entrata			19.081	55.535	376.195	319.614	239.974	29.081		<b>1.039.480</b>
in uscita (sia ritirati sia formati)			18.761	34.114	344.264	263.179	241.630	115.921		<b>1.017.869</b>

**Tabella 6 - Ripartizione dei partecipanti per sesso**

n. partecipanti	2007	2008	2009	2010	2011	2012	2013	2014	2015	TOT
Donne			12.741	26.008	187.392	165.038	108.859	14.335		<b>514.373</b>
Uomini			6.340	29.527	188.803	154.576	131.115	14.746		<b>525.106</b>

**Ripartizione dei partecipanti in base alla posizione nel mercato del lavoro**

n. partecipanti	2.007	2.008	2.009	2.010	2.011	2.012	2.013	2.014	2.015	TOT
Attivi <sup>1</sup>			7.563	40.447	134.282	195.452	181.652	6.206		<b>565.602</b>
Lavoratori autonomi			243	626	390	481	999	325		<b>3.064</b>
Disoccupati <sup>2</sup>			381	279	61.457	173.020	144.819	2.114		<b>382.070</b>
Disoccupati di lunga durata			743	4.569	19.079	22.723	17.343	851		<b>65.308</b>
Persone inattive <sup>3</sup>			11.137	14.809	180.456	124.142	58.322	22.875		<b>411.741</b>
Persone inattive che frequentano corsi di istruzione e formazione			8.971	-	189.475	82.970	56.404	21.743		<b>359.563</b>

<sup>1</sup> totale dei partecipanti attivi, compresi i lavoratori autonomi

<sup>2</sup> totale dei disoccupati, di cui partecipanti attivi, compresi i disoccupati di lunga durata

<sup>3</sup> totale delle persone inattive, compresi coloro che frequentano corsi di istruzione e formazione, i pensionati, le persone che hanno cessato l'attività, coloro che soffrono di un'inabilità permanente, i lavoratori casalinghi, altri

Ripartizione dei partecipanti per età										
n. partecipanti	2007	2008	2009	2010	2011	2012	2013	2014	2015	TOT
Giovani (15-24 anni)			7.340	26.328	242.464	146.925	93.619	10.243		526.919
Adulti (25-54 anni)			9.669	22.735	117.126	150.623	91.518	15.445		407.116
Lavoratori anziani (55-64 anni)			1.772	5.793	13.723	19.575	34.297	1.310		76.470

Ripartizione dei partecipanti per gruppi vulnerabili, conformemente alla normativa nazionale										
n. partecipanti	2007	2008	2009	2010	2011	2012	2013	2014	2015	TOT
Minoranze			546	576	542	96	179	0		1.664
Migranti			106	3.115	14.113	4.025	2.101	148		23.608
(di cui ROM/ Sinti/Camminanti)			15	16	18	79	76	2		206
Persone disabili			242	1.835	14.664	7.716	5.120	485		30.062
Altri soggetti svantaggiati			238	242	47.403	28.037	9.371	2.295		87.586

Ripartizione dei partecipanti per grado di istruzione										
n. partecipanti	2007	2008	2009	2010	2011	2012	2013	2014	2015	TOT
Istruzione primaria e secondaria inferiore (ISCED 1 e 2)			13.050	29.040	280.561	203.891	135.935	17.711		680.188
Istruzione secondaria superiore (ISCED 3)			4.675	17.463	61.995	99.239	79.075	2.086		264.533
Istruzione post- secondaria non universitaria (ISCED 4)			68	1.372	9.395	3.061	2.373	948		17.217
Istruzione universitaria (ISCED 5 e 6)			1.288	7.660	23.173	12.165	17.299	2.689		64.274

### 2.1.5 Sostegno restituito o riutilizzato

Nel corso del 2014 sono state effettuate le seguenti soppressioni ai sensi dell'art. 98 del Reg. (CE) n. 1083/2006:

Motivi del ritiro	Totale Importo soppresso	Importo soppresso temporaneamente (sospesi)	Importo soppresso definitivo per somme inammissibili
ADA	19.987.588,07	19.837.938,01	149.650,06
CONTROLLI I LIVELLO	8.831.534,15	3.182.162,17	5.649.150,80
COMPENSAZIONE	-6.860,20	0,00	0,00
<b>TOTALE</b>	<b>28.812.262,02</b>	<b>23.020.100,18</b>	<b>5.798.800,86</b>

Per quanto riguarda gli importi relativi alle soppressioni temporanee, sono dovuti ad operazioni soggette a verifiche con potenziali criticità in corso di definizione e pertanto l'AdG ha ritenuto opportuno, a tutela del bilancio comunitario, sospendere temporaneamente la certificazione.

#### ***2.1.6 Beneficiari dei finanziamenti FSE***

La Tavola 6.a riporta, secondo un ordinamento decrescente, i dati relativi ai 20 maggiori beneficiari in termini di impegni adottati sul PO FSE Sicilia 2007-2013 nell'anno solare 2014, utilizzando i medesimi criteri espositivi adottati nelle precedenti annualità del Rapporto.

**Tabella 6a. Numero del Programma CCI: 2007 IT 052 PO 003. Beneficiari FSE – Annualità 2014**

	Beneficiario*	n.	Operazione	Importo impegnato	Percentuale impegni**	Importo pagato***
1	RI.SO.SOCIETA' COOPERATIVA SOCIALE	1	Credito d'imposta per l'assunzione di lavoratori svantaggiati e molto svantaggiati.	1.561.027,00	0,00%	0,00
	<i>Totale beneficiario 1</i>					
2	MYRMEX S.P.A.	1	Credito d'imposta per l'assunzione di lavoratori svantaggiati e molto svantaggiati.	941.537,50	0,00%	0,00
	<i>Totale beneficiario 2</i>					
3	OIKOS S.P.A.	1	Credito d'imposta per l'assunzione di lavoratori svantaggiati e molto svantaggiati.	925.752,50	0,00%	0,00
	<i>Totale beneficiario 3</i>					
4	ECO.S.E.I.B. SRL	1	Credito d'imposta per l'assunzione di lavoratori svantaggiati e molto svantaggiati.	550.894,50	0,00%	0,00
	<i>Totale beneficiario 4</i>					
5	ISTITUTO GERIATRICO SICILIANO SRL	1	Credito d'imposta per l'assunzione di lavoratori svantaggiati e molto svantaggiati.	544.761,50	78,17%	425.825,27
	<i>Totale beneficiario 5</i>					
6	GAMAC S.R.L.	1	Credito d'imposta per l'assunzione di lavoratori svantaggiati e molto svantaggiati.	399.636,00	0,00%	0,00
	<i>Totale beneficiario 6</i>					
7	Qè S.R.L. a socio unico	1	Credito d'imposta per l'assunzione di lavoratori svantaggiati e molto svantaggiati.	385.796,84	0,00%	0,00
	<i>Totale beneficiario 7</i>					
8	ISTITUTO NAZIONALE DI ASTROFISICA (INAF)- OSSERVATORIO ASTRONOMICO DI PALERMO GIUSEPPE S. VAIANA	1	Dalle tecnologie per l'Astrofisica alla creazione d'impresa per lo sviluppo del territorio	373.000,00	23,47%	87.538,62
	<i>Totale beneficiario 8</i>					
9	CNR - Istituto per l'Ambiente Marino Costiero IAMC	1	Eco.mar	373.000,00	7,96%	29.700,00
	<i>Totale beneficiario 9</i>					
10	Istituto di Geofisica e Vulcanologia - Osservatorio Etno	1	GEOMONITOR –Percorso per la creazione di spin-off nell'ambito del monitoraggio ambientale	372.989,70	0,00%	0,00
	<i>Totale beneficiario 10</i>					
11	CNR - Istituto per l'Ambiente Marino Costiero del Consiglio Nazionale delle Ricerche	1	Master regionale in tutela dell'ambiente marino e oceanografia - marambo	372.974,16	3,80%	14.157,80
	<i>Totale beneficiario 11</i>					

(Segue)

	Beneficiario*	n.	Operazione	Importo impegnato	Percentuale impegni**	Importo pagato***
12	CNR - Istituto di Bioimmagini e Fisiologia Molecolare	1	Formazione di ricercatori altamente qualificati per l'imaging e la sensoristica biomedica	372.963,40	0,00%	0,00
	<i>Totale beneficiario 12</i>					
13	CNR - Istituto di Biomedicina e Immunologia Molecolare	1	Bioteecnologie cellulari e molecolari e biosensori per il monitoraggio della salute dell'uomo	372.852,37	11,00%	41.030,80
	<i>Totale beneficiario 13</i>					
14	CNR - Istituto di Calcolo e Reti ad Alte Prestazioni	1	Corso di formazione post-laurea per Ricercatori, Progettisti e Sviluppatori di Applicazioni ICT per SMART-CITIES	372.852,00	0,00%	0,00
	<i>Totale beneficiario 14</i>					
15	CNR - Istituto di Genetica Vegetale	1	Progetto pilota per la formazione nel settore delle biotecnologie agroalimentari	372.812,50	11,84%	44.143,22
	<i>Totale beneficiario 15</i>					
16	Istituto di Geofisica e Vulcanologia	1	Valutazione e monitoraggio dei rischi ambientali naturali	372.769,06	19,92%	74.250,18
	<i>Totale beneficiario 16</i>					
17	CNR - Istituto per l'Ambiente Marino Costiero UOS di Mazara del Vallo	1	sperti in conservazione della biodiversita' coastal manager e promotori dei servizi ecosistemici marini	372.446,84	0,00%	0,00
	<i>Totale beneficiario 17</i>					
18	LEROY MERLIN ITALIA	1	Credito d'imposta per l'assunzione di lavoratori svantaggiati e molto svantaggiati.	372.250,00	0,00%	0,00
	<i>Totale beneficiario 18</i>					
19	EUROSPIN SICILIA S.P.A.	1	Credito d'imposta per l'assunzione di lavoratori svantaggiati e molto svantaggiati.	370.751,50	0,00%	0,00
	<i>Totale beneficiario 19</i>					
20	CNR - Istituto per i Beni Archeologici e Monumentali (IBAM)	1	Smart cultural environmental heritage:strategie territoriali,applicazioni innovative, sviluppo di competenza per la valorizzazione, anche economica, del patrimonio culturale siciliano	369.740,37	12,50%	46.214,12
	<i>Totale beneficiario 20</i>					
<b>TOTALE COMPLESSIVO</b>		<b>20</b>		<b>10.150.808</b>		<b>762.860</b>

\* La presente tabella riporta i 20 maggiori beneficiari

\*\* Percentuale riferita al totale delle somme impegnate sul POR per l'anno di riferimento

\*\*\* Spese definitivamente sostenute dall'Amministrazione a conclusione dell'operazione

La tavola 6.b riporta invece i principali appalti aggiudicati nel corso 2014, ordinati, anche in questo caso, dal maggiore al minore in termini di impegni assunti nei 12 mesi di riferimento.

**Tabella 6b. Appalti FSE**



	Appaltatore*	Operazione	Importo impegnato IVA inclusa
1	FORMEZ PA - CENTRO SERVIZI, ASSISTENZA, STUDI E FORMAZIONE PER L'AMMODERNAMENTO DELLE P.A.	Rafforzamento capacità istituzionale Dipartimenti regionali e Uffici giudiziari giudicanti di Catania	2.000.000,00
2	RTI PricewaterhouseCoopers Advisory Spa, Cles Srl, DTM Srl, Isri Scarl	Aumento V d'obbligo attività oggetto del contratto rep. n. 5823 del 27	1.169.833,60
3	RTI PricewaterhouseCoopers Advisory Spa, Cles Srl, DTM Srl, Isri Scarl	Proroga contratto rep. n. 5823 del 27/09/2011	974.902,00
4	Tecnostruttura delle Regioni del Fondo Sociale Europeo	Progetto di assistenza tecnica istituzionale alle regioni e province autonome PO FSE 2014-2020	260.580,00
5	ASPI Information Technology S.r.l.	Servizi complementari al Bando 26/2010	255.809,01
<b>Totale appaltatori</b>			<b>4.661.125</b>

\* La presente tabella riporta gli appalti di servizi o lavori più consistenti per l'anno 2014.

### 2.1.7 Analisi qualitativa

Nel corso del 2014 si conferma l'attenzione nella definizione delle operazioni avviate rispetto alle aree tematiche dell'art. 10 del Regolamento (CE) n. 1081/2006. In particolare, si possono evidenziare gli aspetti di seguito descritti.

#### **Integrazione della dimensione di genere nonché eventuali azioni specifiche nel settore**

Il conseguimento del principio di *pari opportunità* e *l'integrazione della dimensione di genere* nell'attuazione del PO FSE si realizza secondo un modello di mainstreaming di genere, tale per cui questo principio viene perseguito in maniera trasversale a tutti gli obiettivi specifici ed operazioni attivati a valere sul Programma. Si tratta di un percorso che, pur traducendosi nella evidente mancata attuazione dell'obiettivo specifico f), afferma e rappresenta la costante attenzione dell'AdG all'attuazione del principio di pari opportunità ed alla integrazione della dimensione di genere lungo tutto l'arco temporale interessato dal programma operativo. Il mainstreaming è caratterizzato dalla trasversalità dell'integrazione della dimensione di genere, adottata con l'attivazione di strumenti volti a conciliare la vita e responsabilità familiari con la partecipazione alle attività promosse dai vari avvisi, rispondendo all'obiettivo di sgravare quelle donne impegnate nella cura e assistenza di propri familiari favorendone la formazione e/o qualificazione. Il meccanismo utilizzato è stato quello del *bonus di conciliazione*, ovvero una specifica indennità trasversalmente inserita in tutti gli avvisi. Inoltre, sono stati adottati criteri ed indicatori di selezione volti a premiare quelle proposte progettuali in grado di assicurare un relativo maggior impatto positivo sulla promozione delle pari opportunità di genere.

Si conferma, infine, un significativo impatto in termini di integrazione della dimensione di genere: rispetto all'anno precedente, la componente femminile ha raggiunto quota 47,8% sul totale dei partecipanti raggiunti, attestandosi al 48,2% nell'ambito dei destinatari totale dell'Asse IV del Programma, i cui interventi si rivolgono a destinatari in obbligo di istruzione.

Tuttavia, nonostante la crescita registrata nei valori di frequenza delle donne alle operazioni attuate a valere sul PO, non si può comunque negare che l'impegno sinora espresso si sia comunque dimostrato non ancora all'altezza dell'emergenza occupazionale che le donne siciliane subiscono, e che con il perdurare della crisi si ulteriormente accresciuta. A partire da questa constatazione, associata al peggioramento nell'isola delle condizioni socio-economiche di contesto e dello stato del welfare, nella sue differenti articolazioni

territoriali, la Regione ha individuato per il periodo di programmazione 2014-2020 del FSE ambiti di intervento maggiormente focalizzati a rafforzare l'occupabilità delle donne. L'attenzione alla dimensione di genere ed il costante confronto con il partenariato, ha contribuito, infatti, a maturare una riflessione articolata sui fabbisogni regionali che ha comportato, nella messa a punto della programmazione del FSE per il ciclo 2014-2020, la definizione di una priorità di investimento dedicata specificatamente alle donne (8.iv, nell'ambito dell'Asse prioritario 1 - Occupazione).

### **Azioni intese ad aumentare la partecipazione dei migranti nel mondo del lavoro, rafforzando in tal modo la loro inclusione sociale**

Come noto, sul territorio siciliano si è in presenza di una reale emergenza immigrazione di transito ma non di quella che decide di stabilizzarsi nell'isola: quest'ultimi pur leggermente aumentati non hanno modificato una realtà immigratoria che si caratterizza in Sicilia per una presenza di immigrati misurata in percentuale della popolazione residente decisamente inferiore a quella che si registra nella maggioranza delle altre regioni italiane. Questo accade per le limitate possibilità di lavoro esistenti nell'isola: la Sicilia non costituisce infatti, nella maggior parte dei casi, la destinazione finale dei migranti che, una volta ricevuta una prima accoglienza, tendono a spostarsi verso altre regioni e di altri paesi d'Europa in grado di offrire maggiori opportunità di lavoro ed inserimento sociale.

Un secondo elemento caratteristico dell'immigrazione in Sicilia è costituito dalla prevalenza di donne rispetto agli uomini. La spiegazione della prevalenza femminile è facilmente collegabile al fatto che il mercato locale è poco segnato dalla presenza di imprese industriali e, quindi, mette a disposizione opportunità lavorative soprattutto nel settore dei servizi, in particolare, domestici e di cura: ambiti di lavoro entrambi tradizionalmente a prevalenza femminile.

Gli interventi a favore degli immigrati sono previsti nell'ambito dell'Asse III, con riferimento all'avanzamento dell'avviso n.1/2011, volto a sostenere le iniziative finalizzate a garantire parità nelle opportunità per coloro che sono interessati da forme di disagio o svantaggio e che si trovano ad affrontare maggiori ostacoli nell'accesso al mercato del lavoro, quali disabili, immigrati, donne vittime di violenza, detenuti, minori, soggetti che soffrono di dipendenza da droghe e alcool. I progetti ammessi a finanziamento sono stati complessivamente 87 per un ammontare di € 46.521.131,34 di somme impegnate. I progetti sono tutti avviati e in fase di conclusione.

Oltre 18mila sono gli immigrati che hanno partecipato ad azioni finanziate anche a valere sull'Asse II del PO, intercettati attraverso gli interventi formativi a valere dell'Avviso 20/2011 relativo a percorsi professionali per il rafforzamento della forza lavoro (per i quali nel 2014 sono state avviate le procedure di chiusura amministrativo-contabile) e quelli di informazione, orientamento e supporto alla collocazione lavorativa attuati a valere sull'Avviso n. 2/2010, per il quale, al 2014, le erogazioni effettuate in favore dei soggetti beneficiari ammontano a circa 3,4 milioni di euro.

### **Azioni intese a rafforzare l'integrazione nel mondo del lavoro delle minoranze, migliorandone in tal modo l'inclusione sociale**

Nel corso del 2014 proseguono gli interventi volti a sostenere, attraverso il FSE, gli strumenti di politica ordinaria di *welfare* locale. In particolare, concorrono a sostenere interventi a supporto dell'inclusione sociale delle minoranze le convenzioni Regione-MIUR finanziate sull'Asse II, relative alla programmazione dei corsi linguistici nei paesi europei e a valere sull'Asse IV (Obiettivo specifico I2) *“Aumentare la partecipazione all'apprendimento permanente, anche attraverso provvedimenti intesi a ridurre l'abbandono scolastico e la segregazione di genere rispetto alle materie”*, del POR FSE 2007-2013, che ha intercettato soggetti svantaggiati. In particolare, nel 2014 sono stati raggiunti complessivamente circa 2.000 soggetti appartenenti alle minoranze, di cui n. 238 nell'ambito dei destinatari totali dell'Asse II e 1.699 soggetti nell'ambito della platea di destinatari dell'Asse IV. Dal punto di vista degli attori impegnati grazie al POR FSE a sostegno dell'integrazione sociale delle minoranze, un ruolo centrale è svolto dai Comuni e dalle istituzioni scolastiche che attraverso il dialogo e la sinergia con gli enti di formazione, il terzo settore e le imprese, proseguono nell'attuazione di iniziative a favore dello svantaggio e quindi delle minoranze, che includono:

- l'integrazione sociale delle persone che si trovano in condizione di povertà ed a rischio di emarginazione sociale;
- il miglioramento dei saperi e delle competenze professionali;
- un ampliamento negli accessi alle opportunità formative e lavorative;
- il potenziamento degli strumenti di ascolto e di assistenza sociale al fine di sostenere la crescente

domanda di disagio sociale che nel territorio siciliano è ben al di sopra della media nazionale.

### **Azioni intese a rafforzare l'integrazione nel mondo del lavoro e l'inclusione sociale di altre categorie svantaggiate, incluse le persone con disabilità**

Gli interventi dedicati ad utenza svantaggiata sono molteplici e rientrano nell'ambito delle operazioni realizzate nell'ambito degli Assi II, III e IV attraverso degli strumenti diversi, ma che perseguono obiettivi trasversali.

La platea più consistente di soggetti svantaggiati (inclusi i disabili) si concentra nell'ambito dell'Asse II, interessando, nell'annualità 2014, oltre 22mila disabili e circa 25mila soggetti in condizione di svantaggio e dell'Asse IV, che ha raggiunto oltre 64mila svantaggiati, di cui circa 6mila disabili. Con riferimento all'Asse II, le iniziative di riferimento sono rappresentate dalle attività realizzate a valere sull'avviso n. 1/2011 e sull'avviso 1/2012, finalizzato ad attivare misure di sostegno economico a favore dei datori di lavoro che effettuino nel territorio della Regione nuove assunzioni a tempo indeterminato di lavoratori svantaggiati, molto svantaggiati con una specifica attenzione e priorità ai lavoratori disabili.

Con riguardo ai giovani disabili ha anche agito l'Avviso per la realizzazione di piani integrati atti a garantire il successo formativo e scolastico degli studenti che si trovano in situazione di disabilità e/o a rischio di marginalità sociale (CTRH), (edizione 2011 e 2012). Grazie agli interventi realizzati a valere di questo avviso è stato assicurato un percorso di supporto scolastico formativo di qualità ai ragazzi disabili delle scuole siciliane con ricadute molto positive sul fronte tanto del successo scolastico quanto di quello non meno rilevante della loro integrazione sociale.

Per quanto concerne l'Asse III, nel corso del 2014 è proseguita l'attuazione di progetti avviati in risposta all'Avviso n. 1/2012, volto a sostenere l'inserimento lavorativo dei soggetti svantaggiati, molto svantaggiati e disabili attraverso interventi di orientamento, formazione e supporto all'inserimento lavorativo dei soggetti svantaggiati così come individuati in base a quanto indicato in proposito nel regolamento CE 800/2008. A tali iniziative si affiancano quelle conseguenti all'attuazione degli interventi a valere sugli avvisi emanati negli anni precedenti, per la realizzazione di progetti sperimentali per l'inclusione sociale di soggetti in condizione di svantaggio (avviso 1/2009), di soggetti in esecuzione penale (avviso 2/2009), di soggetti in condizione di disagio ed esclusione sociale (avviso 1/2011) e per l'inserimento lavorativo dei soggetti svantaggiati, molto svantaggiati e disabili (avviso 2/2011). Tali iniziative hanno complessivamente coinvolto oltre 6.000 soggetti, di cui circa il 25% è rappresentato da soggetti portatori di disabilità e il rimanente 75% da "altri svantaggiati".

### **Attività innovative**

Nel 2014 non si rilevano attività "innovative" ovvero attività che introducono elementi di attenzione non precedentemente percorsi nella programmazione del FSE in Sicilia, in quanto l'AdG ha concentrato l'azione amministrativa nell'attuazione degli interventi messi in campo nelle precedenti annualità.

### **Azioni transnazionali e/o interregionali**

Come descritto più compiutamente nella sezione 3.5, permangono ritardi di carattere finanziario e procedurale nell'ambito degli interventi previsti a valere sull'Asse V, dedicato alla transnazionalità e all'interregionalità. Per tale motivo, tale Asse è stato interessato dalla riprogrammazione sostanziale della disponibilità finanziaria, al fine di evitare il disimpegno delle risorse e la loro mancata certificazione nei tempi stabiliti. In ogni caso, si segnala, nel 2014, l'avvio di una nuova procedura relativa all'attuazione dell'Accordo bilaterale Italia-Bulgaria, volto a sviluppare una rete transnazionale per il trasferimento delle conoscenze ed esperienze fra le autorità pubbliche sul processo di prevenzione dall'allontanamento dalla famiglia e di deistituzionalizzazione dei bambini, nonché misure a lungo termine di protezione sociale e di inclusione sociale dei bambini de-istituzionalizzati.

### **Descrizione di una buona prassi**

Nel presente Rapporto si indica come buona prassi rispetto alle varie attività messe in campo dall'amministrazione nel corso del 2014 l'operazione dedicata all'ammodernamento amministrativo e alla razionalizzazione delle procedure degli Uffici giudicanti del Tribunale di Catania (Tribunale e Corte d'Appello), attuata nell'ambito dell'atto aggiuntivo alla Convenzione del 23/03/2012 tra la Regione Siciliana, Dipartimento Istruzione e Formazione professionale e Forze PA. .

L'attività consiste in un intervento di analisi delle procedure di lavoro tecniche ed amministrative del tribunale e della Corte d'Appello di Catania finalizzata alla reingegnerizzazione nell'ottica dell'efficientamento delle stesse e del miglioramento dei servizi all'utente.

Sebbene all'atto della definizione del progetto era previsto un intervento iniziale che coinvolgesse sia il settore civile che quello penale del Tribunale, i tempi richiesti per il perfezionamento degli atti amministrativi per la Convenzione hanno di fatto ridotto in maniera significativa il tempo a disposizione per la realizzazione delle attività con il conseguente ridimensionamento degli obiettivi del progetto.

Scartata la possibilità di affrontare contemporaneamente interventi sull'area Civile e Penale, sia in Tribunale che in Corte, si è proceduto a una riflessione sulle attività che potessero essere realizzate in batteria in parallelo fra loro ridimensionando chiaramente i piani di azione selezionando le azioni di interesse degli uffici giudiziari coinvolti e che avessero autonoma possibilità di realizzazione.

Dopo un'attenta analisi su ciò che è stato fatto in precedenti azioni di ammodernamento e reingegnerizzazione e aver rappresentato anche le aspettative deluse in numerosi casi, specialmente se valutate a fronte degli sforzi affrontati dai due Uffici, si è addivenuti alla conclusione che, dati tempi e risorse a disposizione, fosse opportuno concentrarsi solo sull'area Civile, sia in Tribunale che in Corte.

E' stata quindi operata una riflessione sulle potenziali aree, particolarmente in sofferenza, sulle quali concentrare gli sforzi dell'intervento.

Quindi si consolida l'idea di concentrarsi su I e II grado Civile: in particolare per il Tribunale sulle sezioni I (Famiglia e Immigrazione), IV (Fallimentare) e VI (Esecuzioni) e le corrispondenti in Corte d'Appello con un'attenzione specifica ai sistemi di passaggio dal primo al secondo grado di giudizio reso complesso e dalla movimentazione dei fascicoli e dalla dispersione logistica delle sedi degli uffici.

Quindi il progetto nella nuova versione ha affrontato l'analisi e razionalizzazione dei processi di lavoro delle sezioni: 1°, 4° e 6°, attraverso l'analisi dei flussi, analisi dei rapporti con l'utenza specializzata e non, la ricerca di modalità differenti di comunicazione e front office. Un'attenzione specifica viene dedicata al riallineamento della modulistica.

Per la Corte, l'azione si svolge sulle 3 sezioni civili con l'obiettivo di verificare la possibilità di unificare i servizi delle 3 cancellerie. A tal fine è necessaria un'analisi sulla tipologia dei processi per poi verificare possibilità e modalità di unificazione.

Ultimo elemento di impegno è costituito dalla costruzione di prototipi di documenti di riepilogo delle attività (Carta dei Servizi, Bilancio Sociale) e la definizione di un progetto di fattibilità dell'istituzione di un front office ridimensionato rispetto all'idea iniziale di un suo impianto finalizzato all'alleggerimento del carico del ricevimento del pubblico.

## La Scheda Università

La Scheda Università viene prevista nelle "Linee guida per la realizzazione di operazioni cofinanziate dal Fondo sociale europeo" che disciplinano le procedure di gestione del PO nel cui ambito si riporta una sintetica descrizione degli avanzamenti procedurali e di spesa relativi ad interventi finanziati nell'ambito del PO FSE a favore delle Università in qualità di soggetti beneficiari che, in Sicilia, si identificano nell'Università degli Studi di Palermo, Catania, Messina ed Enna localizzati nel territorio siciliano.

Con riferimento alle attività realizzate nell'ambito della Scheda Università, nel 2014 si registra un avanzamento nelle procedure di attuazione delle azioni avviate nell'annualità precedente con riferimento ai seguenti interventi:

Asse	Avviso	Spese programmate	Impegni vincolanti al 31/12/2014	Spese certificate al 31/12/2014
IV	Avviso n. 05 del 26 maggio 2009 finalizzato all'assegnazione di Voucher formativi per l'accesso individuale alle offerte presenti nel Catalogo Interregionale dell'Alta Formazione	€ 5.377.532	€ 5.377.532	€ 4.993.778
IV	Avviso pubblico del 30/06/09 relativo	€ 17.256.914,29	€ 17.256.914,29	€ 4.421.489,85

	all'attivazione di Master Universitari di II livello			
IV	Avviso n. 8/2011 per l'ammissione di organismi e offerte formative e per la concessione di voucher sul catalogo interregionale dell'alta formazione (CIAF)	€ 6.219.766	€ 6.219.766	3.104.200

Per quanto riguarda gli Avvisi posti in essere nelle annualità precedenti, i relativi interventi risultano largamente conclusi.

L'Avviso n. 8, pubblicato nel 2011 nell'ambito dell'Obiettivo I2, riguarda l'ammissione di organismi e offerte formative e per la concessione di voucher sul catalogo interregionale dell'alta formazione (CIAF). Si tratta di voucher formativi rivolti prevalentemente a soggetti inseriti ancora nel sistema della formazione universitaria e post-universitaria. Nel 2014 l'Amministrazione ha disimpegnato risorse pari a € 1.690.248,08 (D.D.G.n. 4148 del 30/09/2013) a seguito dell'intervenuto visto di legittimità della Corte dei Conti sul Provvedimento. L'Avviso ha registrato una certificazione di spesa nell'anno di € 504.200. Gli interventi avviati sono stati 1.374, in larga parte conclusi.

Relativamente all'Avviso n. 5 del 26 maggio 2009 per l'assegnazione di voucher formativi per l'accesso individuale alle offerte presenti nel Catalogo Interregionale dell'Alta Formazione, nell'annualità 2014 lo stato delle operazioni risulta ormai consolidato, pertanto, non si registrano variazioni né degli impegni né delle spese. L'Avviso ha consentito l'assegnazione di voucher individuali finalizzati a favorire l'accesso a percorsi di alta formazione che facilitino l'inserimento nel mondo del lavoro o supportino il miglioramento delle professionalità individuali. A fronte di impegni per € 5.377.532,49, ha dato luogo ad una spesa complessiva di € 4.993.778.

Per quanto riguarda l'Avviso pubblico per la Realizzazione di Master Universitari di II livello (Avviso del 30/06/09 - GURS Parte I n.32 del 10/07/2009), nel corso dell'annualità 2014 l'AdG ha dato seguito al disimpegno di risorse pari a € 180.000 a seguito dell'intervenuta registrazione del Provvedimento da parte della Corte dei Conti (D.D.G. n. 1828/2013). L'Avviso, a seguito della conclusione dell'iter di controllo finale, ha alimentato un significativo flusso di spesa di 4,4 milioni, raggiungendo un totale di spese certificate di circa 7,7 milioni; tale iter proseguirà nel corso dell'anno 2015. L'Avviso ha consentito di accrescere e diversificare sul territorio regionale l'offerta Universitaria di Master di II livello attivando altresì percorsi innovativi (tra gli ambiti innovativi proposti vi sono risparmio energetico, nanotecnologie, diagnostica molecolare finalizzata alla tutela della salute, tecnologie per il recupero del patrimonio edilizio, monitoraggio e conservazione del patrimonio ambientale). In relazione all'avanzamento procedurale, i Master ammessi a finanziamento ed avviati sono giunti a conclusione (I e II Edizione) e sono in corso le procedure di rendicontazione e controllo finalizzate alla chiusura dell'iter dell'operazione.

## 2.2. Informazioni sul rispetto del diritto comunitario

Con riferimento all'annualità 2014 vi è stato il pieno rispetto del diritto comunitario. Le operazioni finanziate dal Programma Operativo sono state attuate secondo quanto prescritto dalla normativa comunitaria e regionale che regola la formazione professionale, nonché per quanto riguarda gli appalti pubblici, secondo le pertinenti regole del Trattato CE, delle Direttive 2004/17/CE e 2004/18/CE del Parlamento Europeo e del Consiglio, della Comunicazione interpretativa della Commissione sul diritto comunitario applicabile agli appalti non disciplinati o solo parzialmente disciplinati dalle direttive "appalti pubblici" C(2006)3158 del 24.07.2006, di ogni altra normativa comunitaria applicabile, nonché della relativa normativa di recepimento nazionale e regionale.

Inoltre, nel caso di interventi che si configurano come aiuti alla formazione o all'occupazione, l'AdG ha proceduto ponendo tassi di cofinanziamento nell'ambito delle intensità consentite dal Regolamento (CE) 800/2008.

Infine l'Autorità di Gestione ha provveduto ad assicurare un attento controllo degli affidamenti realizzati nel 2014 agli Organismi Intermedi, Dipartimento regionale Famiglia e Politiche Sociali, al MIUR, all'IRFIS e FORMEZ PA.

Rispetto alla coerenza degli interventi previsti dal Programma con le politiche ambientali comunitarie, si fa presente come tali interventi non necessitino, per la loro natura, di valutazioni di impatto ambientale.

### 2.3 .Problemi significativi incontrati e misure prese per risolverli

Nel corso del 2014 il programma è stato oggetto delle verifiche previste dal regolamento da parte dell'Autorità di Audit.

Con riferimento specifico alle verifiche realizzate (periodo 1/7/2013 al 30/06/2014) dall'Autorità di Audit, sul sistema di gestione e controllo e sulle operazioni, certificate al 31/12/2013 (così come previste dall'art. 62 del Reg. CE 1083/2006) e riportate nel Rapporto Annuale di Controllo - RAC- (trasmesso, in data 23/12/2014) è emerso un **parere con riserva** da parte dell'AdA a causa dell'interruzione della pista di audit relativamente al controllo in loco delle operazioni attuate da un beneficiario in Amministrazione straordinaria in Liquidazione. Tuttavia nei primi mesi del 2015 l'AdA ha potuto riprendere l'attività di controllo che è in corso di completamento.

L'attività di verifica ha evidenziato un importo di spesa irregolare pari ad Euro 104.272,90 ed un tasso di errore effettivo sul campione pari a 0,91%, ed un tasso d'errore proiettato pari a 2,14%.

Le principali criticità rilevate dall'AdA nel corso dei propri controlli hanno riguardato:

#### **Autorità di Gestione**

- Assegnazione di ulteriore personale al Servizio competente per i controlli di primo livello e rendicontazione
- Eseguire verifiche sullo stato di attuazione dello Strumento di Ingegneria Finanziaria (SIF) JEREMIE gestito dall'OI dipartimento regionale della Famiglia e delle Politiche Sociali, con particolare attenzione ai controlli di primo livello e al monitoraggio attraverso la predisposizione di specifica check list;
- Acquisizione del piano dei controlli di primo livello espletati dall'OI RTI IRFIS
- Introduzioni di modifiche sul sistema informativo Caronte FSE in riferimento alle dichiarazioni finali di spesa ed alle risultanze dell'attività di rendicontazione con distinzione fra le spese quietanzate e quelle non quietanzate ma solo impegnate
- Procedere alla redazione delle schede OLAF in presenza di progetti oggetto di indagini giudiziarie

#### **Autorità di Certificazione**

- Assegnazione di ulteriore personale

#### **Organismo Intermedio Famiglia**

- Non adeguata attività di pubblicità e divulgazione presso i destinatari ultimi dell'iniziativa JEREMIE
- Esecuzione dei controlli di primo livello sullo stato di attuazione dello Strumento di Ingegneria Finanziaria (SIF) JEREMIE
- Aggiornamento ed integrazione delle seguenti Piste di Controllo con inserimento dello step della decretazione della chiusura progettuale a conclusione delle fasi di rendicontazione del progetto e di riscontro dell'effettivo avvenuto pagamento delle spese impegnate.

Tutte le criticità rilevate nel RAC sono state debitamente trattate da parte dell'AdG, dell'OI Dipartimento Famiglia e dell'AdC, adottando le necessarie azioni correttive.

**Tabella A: tabella riassuntiva delle verifiche RAC 2014**

Macroprecesso	Numero operazioni controllate	Certificato spesa pubblica 2013	Importo impatto	errore medio strato
<b>Beni e servizi</b>	2	330.640,22	123,57	123,57
<b>Formazione sottostrato &lt;10.000,00</b>	10	37.831,15	2.165,11	240,57
<b>Formazione sottostrato [10.000;200.000]</b>	23	1.800.756,37	92.240,62	4.010,46
<b>Formazione sottostrato &gt;200.000,00</b>	3	837.468,00	-	-
<b>Incentivi</b>	5	35.774,96	2.331,00	2.331,00
<b>High Value</b>	3	8.377.773,60	7.412,60	-
<b>Totale Campione</b>		<b>11.420.244,30</b>	<b>104.272,90</b>	<b>6.705,60</b>

<b>Risultati del campione</b>	Totale della spesa controllata (somma del valore degli importi delle operazioni campionate)	274.103.206,89
	Errore totale nel campione (totale spese inammissibili)	104.272,90
	Errore medio nel campione	6.705,60
	Deviazione standard dell'errore nel campione	7.842,63
<b>Errore proiettato e precisione</b>	Stima della precisione di base (mean-per-unit estimation)	3.373.332,00
	Precisione relativa (% sull'importo complessivo della popolazione)	1,23
	Errore proiettato (mean-per-unit estimation)	5.876.131,00
	Limite superiore dell'errore (mean-per-unit estimation)	9.249.463,00
	Tasso di errore proiettato (mean-per-unit estimation)	<b>2,14%</b>
	Limite superiore del tasso di errore proiettato (mean-per-unit estimation)	<b>3,37%</b>

L'Autorità di Gestione, nel condividere le criticità rilevate, ha proceduto a dicembre 2014 alla decertificazione degli impatti finanziari puntualmente rilevati sulle operazioni controllate dall'AdA.

Relativamente alla rettifica finanziaria ottenuta dall'estrapolazione del tasso di errore effettivo l'AdA provvederà a quantificarla in maniera definitiva a seguito del completamento degli esiti relative alle operazioni facente capo da un beneficiario in Amministrazione straordinaria in Liquidazione.

#### **2.4 Modifiche nell'ambito dell'attuazione del Programma operativo**

Nel corso dell'anno 2014 l'Autorità di Gestione (AdG) ha proceduto ad una revisione del Programma Operativo, ai sensi degli artt. 33 e 48 del Regolamento (UE) 1083/2006, approvata dalla Commissione Europea con Decisione C/2014/9889 del 12/12/2014. La proposta di riprogrammazione è stata preliminarmente condivisa sia dal Gruppo di Azione e Coesione in seno al PAC (nota DPS n. 9271 dell'8 ottobre 2014) sia dai membri del Comitato di Sorveglianza del PO FSE 2007/2013 (procedura scritta n.6/2014 avviata con nota prot. n. 4061GAB del 09.10.2014 e chiusa con nota prot. n. 4256GAB del 20.10.2014).

In coerenza con la rimodulazione già effettuata nel corso del 2012, la proposta di riprogrammazione presentata dall'AdG nel 2014 ha confermato e rafforzato la strategia fin qui perseguita, non mettendo, di fatto, in discussione la disponibilità di risorse per gli Assi trainanti del PO FSE. Essa inoltre, sul solco della strategia tracciata dal PO FSE ed in considerazione degli orientamenti proposti dalla strategia Europa 2020 e di quelle che ne sono state le traduzioni attuative per la programmazione 2014-20 dei Fondi SIE e nello specifico del FSE, ha prospettato, ottenuto il parere positivo del Gruppo di Azione e Coesione, un indirizzo di utilizzo delle risorse liberate attraverso la riduzione del co-finanziamento nazionale a valere sul Fondo di rotazione ex lege n. 183/1987 e regionale, per l'implementazione del Piano di Azione e Coesione (PAC) con l'attuazione di un Piano straordinario di interventi per l'occupabilità. Tale Piano straordinario di interventi per l'occupabilità, approvato dalla Regione Siciliana con Deliberazione di Giunta n. 31 del 18 febbraio 2015, costituisce uno degli strumenti in possesso della Regione con cui fare fronte, in particolare nella fase di transizione dalla programmazione 2007-13 a quella del 2014-20, alla vera e propria emergenza occupazionale che la Sicilia sta affrontando. Si tratta di un Piano con cui la Regione Siciliana intende sia contrastare e prevenire, con risposte concrete, la crescita della disoccupazione, in particolare di quella di lunga durata, delle componenti adulte del mercato del lavoro siciliano (quelle della fascia di età compresa tra i 35 ed i 64 anni) sia arginare la diffusione della povertà, che proprio per la mancanza di lavoro, ha registrato in Sicilia in quest'ultimo quinquennio un forte incremento.

La riprogrammazione del PO FSE nell'ottica di implementazione del PAC, si giustifica dalla circostanza che il contesto socio-economico siciliano è caratterizzato da una fase di grave peggioramento della profonda crisi economica che si sta verificando da diversi anni a livello internazionale e nazionale, accentuando ancor di più i divari strutturali da sempre presenti rispetto al resto del territorio italiano.

I dati relativi al Prodotto Interno Lordo regionale rilevano una diminuzione dell'11,2% tra 2007 e 2012 (ultimo anno di dati disponibili), seconda peggiore performance tra le regioni italiane dopo il Molise e nettamente superiore alla media nazionale, pari al -6,9%: in particolare, le più forti cadute del PIL si riscontrano tra 2008 e 2009 e tra 2011 e 2012 (-4,3% e -3,8% rispettivamente). Il principale fattore della diminuzione del PIL è, come nel resto d'Italia, il netto calo della domanda interna, sia dal punto di vista dei consumi delle famiglie sia da quello degli investimenti fissi lordi (a causa di aspettative negative delle imprese e difficoltà di accesso al credito).



La crisi economica che sta interessando il territorio nazionale da alcuni anni rende evidenti i suoi effetti negativi in particolar modo nel mercato del lavoro. In Sicilia tra il 2009 e il 2013 la crisi ha provocato una contrazione del numero di occupati di oltre 140.000 unità, di cui il 70% circa uomini (poco più di 100.000). Il tasso di occupazione regionale è in calo dal 2008 e si attesta al 39,3% nel 2013: il confronto con gli aggregati di riferimento mostra una situazione deficitaria sia rispetto al dato per il Mezzogiorno (42,0%) sia a quello medio italiano (pari al 55,6%).

Conseguenze negative sul mercato del lavoro ancora più evidenti si notano per le fasce più giovani della popolazione: il tasso di occupazione per i giovani da 15 a 29 anni subisce un decremento del 5,2% in cinque anni giungendo al 17,9% nel 2013. Anche in questo caso il calo è più accentuato per gli uomini (-6,6%) rispetto alle donne (-3,9%) e la situazione è molto preoccupante se si opera un confronto con i dati per la UE 28 (aggiornati al 2012), che presenta valori superiori al 30%.

A incidere sui bassi tassi di occupazione anche una tendenza allo scoraggiamento da parte dei più giovani, che non vedendo materializzarsi prospettive concrete di trovare una occupazione finiscono con l'abbandonare la ricerca di lavoro.

In modo speculare a quanto evidenziato per l'occupazione, anche il problema della disoccupazione tende a inasprirsi sempre di più: nel 2013 nel territorio siciliano si contano 352.000 disoccupati, che rappresentano un incremento di 116.000 unità rispetto al 2009 (+49,1%).

Di conseguenza nel periodo cresce sensibilmente anche il tasso di disoccupazione regionale, che registra tra il 2009 e 2013 un incremento di oltre i 7 punti percentuali attestandosi su un valore pari al 21,0% nel 2013: a livello italiano il dato rappresenta il terzo valore più elevato, dopo Calabria al 22,2% e Campania al 21,5%.

Come risaputo e come evidenziato dai dati, il fenomeno della disoccupazione ha in Sicilia una portata nettamente superiore a quanto si può notare sia a livello nazionale, dove nel 2013 il tasso di disoccupazione è pari al 12,2%, sia europeo al 10,5% (dato del 2012). A preoccupare ulteriormente è la durata della disoccupazione, anch'essa in aumento negli ultimi anni: la percentuale di persone in cerca di occupazione da oltre 12 mesi sul totale dei disoccupati ha superato il 60% nel 2012 (per le donne il dato sfiora il 68%), circostanza che implica anche un incremento delle spese per ammortizzatori sociali e favorisce lo scoraggiamento di chi cerca lavoro e la possibilità di passare a una condizione di inattività.

Altro dato di preoccupante attenzione è rappresentato dal tasso di disoccupazione giovanile che cresce di oltre 14 punti percentuali, dal 31,9% al 46,0%. In particolare, è impressionante il balzo evidenziato nel biennio 2011-2013 in cui si passa dal 33,9% del 2011 al 46,0% del 2013, a testimonianza delle sempre maggiori difficoltà ad inserirsi nel mercato del lavoro da parte delle fasce più giovani della popolazione.

La difficile e negativa situazione economica è sottolineata anche dall'indice di povertà regionale che nel 2012 (ultimo anno di dati disponibili) è pari al 34,8% e costituisce il valore più alto in Italia. Agli effetti negativi della crisi economica si associa un quadro demografico allarmante per la Sicilia. In un periodo in cui la regione mantiene costanti i suoi volumi complessivi intorno ai 5 milioni a causa dei contributi della componente migratoria dall'estero, che compensa la scarsa riproduttività regionale, e per la ripresa dell'emigrazione verso soprattutto le altre regioni e che riguarda le componenti più giovani e formate, si assiste ad una rapida progressione dell'invecchiamento della popolazione siciliana, ad una velocità ben più sostenuta che nel resto d'Italia.

In sintesi, le modifiche del Programma, che l'AdG del PO FSE, ha proposto alla Commissione Europea, acquisito il parere positivo del Gruppo di Azione e Coesione e del Comitato di Sorveglianza, sono connesse alla necessità di modificare il Piano finanziario del PO approvato da ultimo con Decisione CE C (2012) 8683 del 27 novembre 2012 e hanno riguardato i seguenti aspetti:

- a) riduzione della dotazione del Programma Operativo del 14,87%, e cioè di complessivi € 242.769.432,67, il che comporta la riduzione del 45,4% (€ 173.292.489,40) del Fondo di Rotazione ex art.5 della Legge del 16 aprile 1987, n. 183 e del 33,33% (€ 69.476.943,27) del Fondo di compartecipazione regionale;
- b) modifica delle quote di finanziamento comunitarie e nazionali del Programma: 75,0% (invece del 63,8%) per il FSE, 15,0% (invece del 23,4%) per il Fondo di Rotazione e 10,0% (invece del 12,8%) per i fondi a carico del Bilancio Regionale
- c) redistribuzione della dotazione del PO tra i vari assi, riducendo maggiormente quelli in cui si registrano bassi volumi di impegno (principalmente assi I e V) a favore di una minore riduzione della dotazione di quegli assi in cui già si registra una situazione di overbooking finanziario (asse II).
- d) modifica della quantificazione degli indicatori di realizzazione e di risultato del PO a seguito della proposta di riduzione del piano finanziario e degli andamenti effettivi di realizzazione fisica e finanziaria registrati tra il 31 dicembre 2011 ed il 31 dicembre 2013.



Di seguito si riporta la tabella 6.2 del Piano finanziario del PO per Asse che evidenzia le modifiche oggetto della riprogrammazione:

#### Modifica della tabella 6.2 del Piano finanziario del Programma Operativo per Asse con revisioni

Anno	TOTALE	CONTRIBUTO PUBBLICO						Contributo eleggibile privato	Tasso di cofinanziamento FSE
	CONTRIBUTO  ELEGGIBILE	Totale contributo pubblico	Contributo comunitario	Controparte nazionale					
				totale	centrale	regionale	altro		
Asse I	<u>3.779.011</u>	<u>3.779.011</u>	<u>2.834.258</u>	<u>944.753</u>	<u>566.852</u>	<u>377.901</u>		<u>75,00%</u>	
	35.288.059	35.288.059	7.058.217	28.229.842	18.259.617	9.970.225		20,00%	
Asse II	<u>708.759.854</u>	<u>708.759.854</u>	<u>531.569.891</u>	<u>177.189.963</u>	<u>106.313.978</u>	<u>70.875.985</u>		<u>75,00%</u>	
	741.992.104	741.992.104	486.004.828	255.987.276	165.577.609	90.409.667		65,50%	
Asse III	<u>100.000.000</u>	<u>100.000.000</u>	<u>75.000.000</u>	<u>25.000.000</u>	<u>15.000.000</u>	<u>10.000.000</u>		<u>75,00%</u>	
	120.000.000	120.000.000	38.100.000	81.900.000	52.974.532	28.925.468		31,75%	
Asse IV	<u>515.900.000</u>	<u>515.900.000</u>	<u>386.925.000</u>	<u>128.975.000</u>	<u>77.385.000</u>	<u>51.590.000</u>		<u>75,00%</u>	
	644.837.664	644.837.664	482.983.410	161.854.254	104.690.517	57.163.737		74,90%	
Asse V	<u>300.000</u>	<u>300.000</u>	<u>225.000</u>	<u>75.000</u>	<u>45.000</u>	<u>30.000</u>		<u>75,00%</u>	
	21.891.752	21.891.752	4.378.350	17.513.402	11.328.013	6.185.389		20,00%	
Asse VI	<u>46.450.000</u>	<u>46.450.000</u>	<u>34.837.500</u>	<u>11.612.500</u>	<u>6.967.500</u>	<u>4.645.000</u>		<u>75,00%</u>	
	48.000.000	48.000.000	19.569.600	28.430.400	18.389.342	10.041.058		40,77%	
Asse VII	<u>14.350.000</u>	<u>14.350.000</u>	<u>10.762.500</u>	<u>3.587.500</u>	<u>2.152.500</u>	<u>1.435.000</u>		<u>75,00%</u>	
	20.298.719	20.298.719	4.059.744	16.238.975	10.503.689	5.735.286		20,00%	
TOTALE	<u>1.389.538.865</u>	<u>1.389.538.865</u>	1.042.154.149	<u>347.384.716</u>	<u>208.430.830</u>	<u>138.953.886</u>	-	-	<u>75,00%</u>

## 2.5 Modifiche sostanziali a norma dell'articolo 57 del Regolamento (CE) n. 1083/06

L'AdG del PO FSE 2007-2013 assicura l'applicazione tempestiva di quanto previsto dall'art. 57 del Reg. (CE)1083/2006, così come modificato dal Reg. (UE) 539/2010 in materia di stabilità delle operazioni e dall'art. 98 del medesimo Regolamento relativamente alle rettifiche finanziarie effettuate dagli Stati membri. Con riferimento alle rettifiche finanziarie, si sottolinea come le procedure di controllo effettuate sulle operazioni oggetto delle certificazioni di spesa operate dall'AdC sino al 31/12/2014 non abbiano fatto emergere alcuna irregolarità e non sia, di conseguenza, risultato necessario attivare procedimenti di recupero. Una delle modifiche che il sopra citato Regolamento 539/2010 ha introdotto nell'ottica della semplificazione riguarda l'applicazione della norma sulla stabilità per quanto attiene al FSE. In particolare si prevede che per le azioni FSE in generale il contributo si considera mantenuto, ad eccezione dei casi in cui siano soggette a un obbligo di mantenimento dell'investimento secondo le norme applicabili in materia di aiuti di Stato ai sensi dell'articolo 107 del trattato sul funzionamento dell'Unione europea e se subiscono una modifica sostanziale come risultato della cessazione dell'attività produttiva nel corso del periodo stabilito da tali norme. Ne deriva che, nella pratica, il PO FSE Sicilia 2007-2013 non risulta ad oggi interessato dall'art. 57 e che comunque non sussistono vincoli di mantenimento dell'investimento per gli aiuti in quanto la maggior parte degli aiuti di stato previsti sul Programma – ci si riferisce in particolare agli aiuti all'assunzione e di quelli alla formazione aziendale per lavoratori occupati – assumono come base giuridica di riferimento il Regolamento generale di esenzione per categoria.

## 2.6 Complementarità con altri strumenti

La Regione Siciliana prevede forme e modalità operative di coordinamento dei due Programmi Operativi Regionali cofinanziati dai Fondi Strutturali nel quadro delle attività più generali di programmazione delle politiche di sviluppo regionali.

Nell'ambito del principio di complementarità tra Fondi comunitari, nel corso del 2014 è stata assicurata la partecipazione reciproca delle Autorità di Gestione dei PO FSE e FESR Obiettivo Convergenza ai rispettivi Comitati di Sorveglianza. In particolare, l'Autorità di Gestione del PO FESR ha partecipato alle riunioni del Comitato di Sorveglianza del POR FSE del 12 settembre 2014, mentre l'Autorità di Gestione del PO FSE ha

partecipato alla seduta del Comitato di Sorveglianza del PO FESR del 2 luglio 2014.

## 2.7 Sorveglianza e valutazione

### 2.7.1 Orientamenti per la valutazione e il monitoraggio

In continuità con il passato, anche per l'annualità 2014 l'AdG del POR FSE nell'ambito dei suoi compiti ha curato tutte quelle iniziative necessarie ad assicurare a tutti i soggetti deputati diverso titolo all'andamento del Programma dispongano le informazioni, quantitative e qualitative attraverso cui poter esprimere una loro opinione e a suggerire eventuali azioni correttive opportune a migliorare l'efficienza e l'efficacia degli interventi attuati.

In particolare, per quanto concerne gli aspetti legati all'adeguatezza del sistema di monitoraggio, nel corso del 2014 è stato garantito quanto già realizzato negli anni precedenti in merito al mantenimento del processo di aggiornamento del sistema informativo e il supporto per gli utenti del sistema informativo. Si conferma l'attività di aggiornamento ed implementazione del sistema Caronte FSE\_Faros che dal 2012 costituisce il nuovo modulo applicativo di Caronte, espressamente realizzato per supportare il sistema di gestione delle operazioni che beneficiano di una sovvenzione del FSE attraverso il ricorso all'opzione di semplificazione dei costi fissi basati su tabelle standard di costi unitari - Unità di Costo Standard (UCS).

Come è noto, il sistema assicura l'accesso per il popolamento dei dati sia dal lato dei soggetti beneficiari che dal lato dell'Amministrazione, attraverso la specializzazione dei profili. Il sistema permette ai soggetti beneficiari di registrare e archiviare l'insieme dei dati relativi ai docenti, agli allievi e alle attività formative erogate con contestuale monitoraggio e verifica degli obiettivi quantitativi indicati in fase di programmazione e il rispetto dei tempi previsti per l'esecuzione delle attività.

Relativamente all'attività di *sorveglianza*, nel corso dell'anno 2014 si è svolto a Palermo il Comitato di Sorveglianza in data 12 settembre, con i seguenti argomenti posti all'ordine del giorno:

1. Approvazione dell'ordine del giorno;
2. Approvazione del verbale della seduta del CdS del 25 giugno 2013;
3. Presentazione e approvazione della proposta di riprogrammazione del Programma Operativo FSE Sicilia 2007-2013;
4. Informativa sullo stato di avanzamento al 31 luglio 2014 del Programma Operativo FSE Sicilia nel 2007-2013:
  - i) Principali iniziative avviate/in corso nel 2014;
  - ii) Spesa sostenuta e previsioni al 30 dicembre 2014 e 2015 (con riferimento alla soglia N+2 nei due anni), cronoprogramma di spesa;
  - iii) Asse VII – “Capacità istituzionale”: andamento generale e prospettive;
  - iv) Informativa sulle azioni per il dialogo sociale e sulle azioni intraprese congiuntamente dalle parti sociali (art.5 comma 3 Reg. 1081/2006);
  - v) Il contributo al Piano di Azione Coesione (Addendi alla Convenzione del 2011 con il MIUR, credito di imposta, Piano Giovani);
  - vi) Preparazione della chiusura – stato dell'arte;
5. Informativa sulle attività di audit;
6. Informativa sulle attività di valutazione e i risultati delle indagini di placement (e eventuali indagini controfattuali);
7. Informativa sull'attuazione del Piano di comunicazione;
8. Programmazione 2014-2020:
  - i) Illustrazione della proposta di Programma Operativo FSE Sicilia 2014-2020, presentato alla Commissione europea per la sua negoziazione;
  - ii) Presentazione dei risultati della valutazione ex ante della proposta di Programma Operativo FSE Sicilia 2014-2020;
  - iii) Coordinamento e sinergie del Programma Operativo FSE Sicilia 2014-2020 con gli altri Programmi dei Fondi Strutturali e d'investimento economico di competenza della Sicilia ed i Programmi Operativi nazionali 2014-2020;
  - iv) Informativa sui criteri di selezione e di costituzione del Comitato di Sorveglianza 2014-2020;
  - v) Informativa sul Piano di attuazione regionale del Programma Operativo Nazionale per l'audizione della Iniziativa Europea per l'Occupazione dei Giovani.
9. Varie ed eventuali.

Con riferimento alle attività di *valutazione*, in particolare, in seguito all'incarico da parte dell'Autorità di gestione del Programma Operativo FSE 2014 2020 (con nota prot. n. 47525 del 10/06/2014), il Nucleo di Valutazione e Verifica Investimenti Pubblici (NVVIP) della Regione Siciliana, ha provveduto alla definizione del Rapporto di Valutazione Ex Ante e relativa sintesi, così come previsto dai Regolamenti Comunitari e dalle Linee Guida della Commissione UE sulla Valutazione ex-ante. Tale Rapporto è stato quindi trasmesso congiuntamente alla proposta di Programma Operativo entro la data limite prevista del 22 luglio 2014. A conclusione del processo di negoziato con la Commissione europea è stata, infine, realizzata la necessaria revisione da parte del NVVIP del Rapporto finale di Valutazione ex ante, alla luce delle modifiche del Programma Operativo concordate dalla Regione e trasmesso nel mese di novembre 2014.

#### **2.7.2 Il sistema di gestione e controllo**

Nel corso del 2014 l'assetto organizzativo del sistema di gestione e controllo del programma non ha subito alcuna modifica sostanziale.

Con Deliberazione della Giunta Regionale n. 300 del 27 agosto 2013 è stata data attuazione all'art. 35 della legge regionale n.9 del 12 maggio 2013 di istituzione dell'*Ufficio per l'attività di coordinamento dei sistemi informativi regionali e l'attività informatica della Regione e delle pubbliche amministrazioni regionali*. In particolare l'Allegato "*Struttura Organizzativa*" della citata Deliberazione al punto "Servizio 10 - Sistema informativo e attività informatiche – Assessorato regionale istruzione e formazione professionale" individua le competenze assegnate alla nuova Struttura che assume l'attività di coordinamento dei sistemi informatici prima svolta dal Servizio 7 "*Sistemi informativi, accreditamento e recupero crediti*" del Dipartimento regionale dell'Istruzione e della Formazione Professionale.

### 3. Attuazione in base alle priorità

A seguito della revisione del Programma Operativo approvata dalla Commissione Europea, ai sensi degli artt. 33 e 48 del Regolamento (UE) n. 1083/2006, con Decisione C/2014/9889 del 12/12/2014, il Programma del Fondo Sociale Europeo 2007/2013 della Regione Siciliana ha subito una ulteriore rimodulazione della dotazione finanziaria complessiva (rispetto a quella già approvata nel corso dell'annualità 2012) in ragione dell'esigenza di far fronte al progressivo peggioramento del contesto socio-economico regionale indotto dalla crisi economica. L'attuale congiuntura economica costituisce, quindi, l'elemento alla base delle scelte strategiche regionali di dirottare le risorse finanziarie del Programma in misura prevalente sugli Assi II e IV nell'intento di limitare il rischio di accrescimento dei divari strutturali tra la Sicilia e le altre Regioni.

#### 3.1 Asse I Adattabilità

L'Asse I - Adattabilità - del POR FSE 2007/2013 della Regione Siciliana, a seguito della riprogrammazione finanziaria approvata nel corso del 2014 dispone di un totale di risorse finanziarie pari a € 3.779.011,00. Si tratta di un contenimento di risorse che risponde alle scelte strategiche regionali di concentrare l'attività di attuazione degli interventi, in modo prevalente sugli Assi II e IV in quanto si sono dimostrati maggiormente capaci di rispondere ai bisogni sul mercato del lavoro che il perdurare della recessione economica propone.

##### 3.1.1 Conseguimento degli obiettivi e analisi dei progressi

A seguito della rimodulazione finanziaria approvata dalla Commissione nel corso del 2014, l'Asse I ha subito una significativa riduzione delle risorse complessive. Ad ogni modo, nel 2014 si registra un avanzamento marginale degli impegni (circa 85mila euro), mentre i pagamenti superano i 2,4 Me, contribuendo a portare, rispettivamente, la capacità di impegno cumulata dell'Asse al 138,25% e l'efficienza realizzativa al 108,13%, con un superamento, sebbene modesto, delle risorse disponibili per questo Asse.

**Tabella 7. Asse I - Esecuzione finanziaria cumulata del Programma Operativo (valori cumulati al 31.12.2014)**

Asse	Programmazione totale	Impegni*	Pagamenti**	Capacità di impegno	Efficienza realizzativa
	A	B	C	B/A	C/A
Asse I	€ 3.779.011	€ 5.224.474,61	€ 4.086.247,22	138,25%	108,13%

\* Impegni: impegni giuridicamente vincolanti

\*\* Pagamenti: Spese sostenute dai beneficiari

**Tabella 7bis. Asse I - Esecuzione finanziaria del Programma Operativo (annualità 2014)**

Asse	Programmazione totale	Impegni*	Pagamenti**	Capacità di impegno	Efficienza realizzativa
	A	B	C	B/A	C/A
Asse I	€ 3.779.011	€ 84.474,61	€ 2.409.573,52	2,24%	63,76%

\* Impegni: impegni giuridicamente vincolanti

\*\* Pagamenti: Spese sostenute dai beneficiari

L'analisi dell'avanzamento fisico dell'Asse I dipende in misura esclusiva dalla liquidazione delle spese di pubblicazione di procedure di evidenza pubblica e di adeguamento del regime IVA connesse ad iniziative già avviate negli anni precedenti.

Complessivamente i progetti approvati e avviati al 31 dicembre 2014 ammontano, in entrambi i casi, a 48 iniziative di cui 46 risultano essere quelle portate a conclusione. Osservando la tabella 9, a livello di Asse, nel corso dell'intero periodo di programmazione, i soggetti coinvolti nei progetti previsti dall'amministrazione, al 31 dicembre 2014, ammontano a 1.652 unità, prevalentemente costituite da soggetti in possesso di un impiego di età compresa tra i 25 e i 54 anni.

**Tabella 8. Asse I – Numero progetti e destinatari. Dati per anno e cumulati**

Totale dei progetti e destinatari dell'Asse	2008			2009			2010			2011			2012			2013			2014			2014 (dato al 31/12/2014)		
	App.	Avv.	Concl.	App.	Avv.	Concl.	App.	Avv.	Concl.	App.	Avv.	Concl.	App.	Avv.	Concl.	App.	Avv.	Concl.	App.	Avv.	Concl.	App.	Avv.	Concl.
Progetti				1	1	1	45	45	45	2	2	-	-	-	-	-	-	-	-	-	-	48	48	46
Destinatari				412	412	412	248	248	248	992	992	992	-	-	-	-	-	-	-	-	-	1.652	1.652	1.652
Imprese di appartenenza dei destinatari degli interventi				-	-	-	-	-	-	-	-	-	-	-	-	-	-	-	-	-	-	-	-	-
Imprese associate agli interventi				-	-	-	-	-	-	-	-	-	-	-	-	-	-	-	-	-	-	-	-	-

**Tabella 9. Asse I – Dettaglio caratteristiche dei destinatari. Dati per anno e cumulati**

Dettaglio delle caratteristiche dei destinatari dell'Asse																		
		2008		2009		2010		2011		2012		2013		2014		2014 (dato al 31/12/2014)		
		TOT	DONNE	TOT	DONNE	TOT	DONNE	TOT	DONNE	TOT	DONNE	TOT	DONNE	TOT	DONNE	TOT	DONNE	
Destinatari avviati				412	135	248	81	992	325	-	-	-	-	-	-	1.652	541	
Posizione nel mercato del lavoro	Attivi			412	135	169	55	755	247	-	-	-	-	-	-	1.336	437	
	Lavoratori autonomi			-	-	-	-	-	-	-	-	-	-	-	-	-	-	
	Disoccupati			-	-	79	26	237	78	-	-	-	-	-	-	316	104	
	Disoccupati di lunga durata			-	-	35	12	106	35	-	-	-	-	-	-	141	47	
	Persone inattive			-	-	-	-	-	-	-	-	-	-	-	-	-	-	
	Persone inattive che frequentano corsi di istruzione e formazione			-	-	-	-	-	-	-	-	-	-	-	-	-	-	
Età	15-24 anni			9	3	57	19	228	75	-	-	-	-	-	-	294	97	
	25-54 anni			356	126	169	55	676	221	-	-	-	-	-	-	1.201	402	
	55-64 anni			47	6	20	7	81	27	-	-	-	-	-	-	148	40	
Gruppi vulnerabili	Minoranze			-	-	-	-	-	-	-	-	-	-	-	-	-	-	
	Migranti			12	7	23	8	58	19	-	-	-	-	-	-	93	34	
	di cui ROM			-	-	-	-	-	-	-	-	-	-	-	-	-	-	
	Persone disabili			-	-	12	4	48	16	-	-	-	-	-	-	60	20	
	Altri soggetti svantaggiati			-	-	-	-	-	-	-	-	-	-	-	-	-	-	
Grado di istruzione	ISCED 1 e 2			250	82	123	40	494	162	-	-	-	-	-	-	867	284	
	ISCED 3			143	47	86	28	345	113	-	-	-	-	-	-	574	188	
	ISCED 4			-	-	10	3	40	13	-	-	-	-	-	-	50	16	
	ISCED 5 e 6			19	6	28	9	113	37	-	-	-	-	-	-	160	52	

**Obiettivo Specifico a) Sviluppare sistemi di formazione continua e sostenere l'adattabilità dei lavoratori**
**Tabella 10. Asse I –Ob. Spec. a) Numero progetti per tipologia. Dati per anno e cumulati**

Progetti																								
TIPOLOGIA PROGETTO	2008			2009			2010			2011			2012			2013			2014			2014 (dato al 31/12/2014)		
	App.	Avv.	Concl.	Avv.	Concl.	Concl.	App.	Avv.	Concl.	App.	Avv.	Concl.	App.	Avv.	Concl.	App.	Avv.	Concl.	App.	Avv.	Concl.	App.	Avv.	Concl.
003 orientamento, consulenza e formazione del personale				-	-	-	45	45	45	-	-	-	-	-	-	-	-	-	-	-	-	45	45	45
899 ALTRI SOSTEGNI PER IL MERCATO DEL LAVORO				1	1	1	-	-	-	2	2	-	-	-	-	-	-	-	-	-	-	3	3	1

**Tabella 11. Asse I –Ob. Spec. a) Numero destinatari per tipologia progetti. Dati per anno e cumulati**

Destinatari																									
TIPOLOGIA PROGETTO		2008			2009			2010			2011			2012			2013			2014			2014 (dato al 31/12/2014)		
		App.	Avv.	Concl.	App.	Avv.	Concl.	App.	Avv.	Concl.	App.	Avv.	Concl.	App.	Avv.	Concl.	App.	Avv.	Concl.	App.	Avv.	Concl.	App.	Avv.	Concl.
003 orientamento, consulenza e formazione del personale	TOT				-	-	-	248	248	248	992	992	992	-	-	-	-	-	-	-	-	-	1.240	1.240	1.240
	F				-	-	-	81	81	81	325	325	325	-	-	-	-	-	-	-	-	-	406	406	406
899 ALTRI SOSTEGNI PER IL MERCATO DEL LAVORO	TOT				412	412	412	-	-	-	-	-	-	-	-	-	-	-	-	-	-	-	412	412	412
	F				135	135	135	-	-	-	-	-	-	-	-	-	-	-	-	-	-	-	135	135	135

**Tabella n. 12 Asse I – Ob. Spec. a) Numero imprese di appartenenza dei destinatari degli interventi per tipologia di progetto. Dati per anno e cumulati**

Progetti																								
TIPOLOGIA PROGETTO	2008			2009			2010			2011			2012			2013			2014			2014 (dato al 31/12/2014)		
	App.	Avv.	Concl.	App.	Avv.	Concl.	App.	Avv.	Concl.	App.	Avv.	Concl.	App.	Avv.	Concl.	App.	Avv.	Concl.	App.	Avv.	Concl.	App.	Avv.	Concl.
003 orientamento, consulenza e formazione del personale																								
899 ALTRI SOSTEGNI PER IL MERCATO DEL LAVORO																								

**Tabella 13. Asse I –Ob. Spec. a) Caratteristiche socioanagrafiche dei destinatari. Dati per anno e cumulati**

Dettaglio delle caratteristiche dei destinatari dell'Obiettivo specifico																	
		2008		2009		2010		2011		2012		2013		2014		2014 (dato al 31/12/2014)	
		TOT	DON	TOT	DON	TOT	DON	TOT	DON	TOT	DON	TOT	DON	TOT	DON	TOT	DON
<b>Destinatari avviati</b>				412	135	248	81	992	325	-	-	-	-	-	-	<b>1.652</b>	<b>541</b>
<b>Posizione nel mercato del lavoro</b>	Attivi			412	135	169	55	755	247	-	-	-	-	-	-	<b>1.336</b>	<b>437</b>
	<i>Lavoratori autonomi</i>			-	-	-	-	-	-	-	-	-	-	-	-	-	-
	Disoccupati			-	-	79	26	237	78	-	-	-	-	-	-	<b>316</b>	<b>104</b>
	<i>Disoccupati di lunga durata</i>			-	-	35	12	106	35	-	-	-	-	-	-	<b>141</b>	<b>47</b>
	Persone inattive			-	-	-	-	-	-	-	-	-	-	-	-	-	-
	<i>Persone inattive che frequentano corsi di istruzione e formazione</i>			-	-	-	-	-	-	-	-	-	-	-	-	-	-
<b>Età</b>	15-24 anni			9	3	57	19	228	75	-	-	-	-	-	-	<b>294</b>	<b>97</b>
	25-54 anni			356	126	169	55	676	221	-	-	-	-	-	-	<b>1.201</b>	<b>402</b>
	55-64 anni			47	6	20	7	81	27	-	-	-	-	-	-	<b>148</b>	<b>40</b>
<b>Gruppi vulnerabili</b>	Minoranze			-	-	-	-	-	-	-	-	-	-	-	-	-	-
	Migranti			12	7	23	8	58	19	-	-	-	-	-	-	<b>93</b>	<b>34</b>
	<i>di cui ROM</i>			-	-	-	-	-	-	-	-	-	-	-	-	-	-
	Persone disabili			-	-	12	4	48	16	-	-	-	-	-	-	<b>60</b>	<b>20</b>
	Altri soggetti svantaggiati			-	-	-	-	-	-	-	-	-	-	-	-	-	-
<b>Grado di istruzione</b>	ISCED 1 e 2			250	82	123	40	494	162	-	-	-	-	-	-	<b>867</b>	<b>284</b>
	ISCED 3			143	47	86	28	345	113	-	-	-	-	-	-	<b>574</b>	<b>188</b>
	ISCED 4			-	-	10	3	40	13	-	-	-	-	-	-	<b>50</b>	<b>16</b>
	ISCED 5 e 6			19	6	28	9	113	37	-	-	-	-	-	-	<b>160</b>	<b>52</b>

## Obiettivo Specifico b) Favorire l'innovazione e la produttività attraverso una migliore organizzazione e qualità del lavoro

**Tabella 14. Asse I –Ob. Spec. b) Numero progetti per tipologia. Dati per anno e cumulati**

Progetti																										
TIPOLOGIA PROGETTO	2008			2009			2010			2011			2012			2013			2014			2014 (dato al 31/12/2014)				
	App.	Avv.	Concl.	App.	Avv.	Concl.	App.	Avv.	Concl.	App.	Avv.	Concl.	App.	Avv.	Concl.	App.	Avv.	Concl.	App.	Avv.	Concl.	App.	Avv.	Concl.		
010 - Formazione per occupati (o formazione continua)																										
800 - orientamento e consulenza e informazione																										
811 - incentivi alle persone per la formazione																										
813 - Incentivi alle persone per la mobilità geografica per il lavoro																										
815 - incentivi alle persone finalizzate alla conciliazione																										
806 - Incentivi alle imprese per l'innovazione tecnologica ed organizzativa																										
814 incentivi alle imprese per job rotation																										
816 incentivi alle imprese per job sharing																										
999 Altri contributi all'occupazione																										
818 incentivi alla trasformazione di forme di lavoro atipico																										
821 Incentivi alle imprese per l'occupazione - incentivazione del tempo parziale																										
819 - incentivi ai contratti di riallineamento retributivo																										
92 - Servizi ai dipendenti di imprese produttive: 999 - Altri servizi ai dipendenti di imprese produttive																										

**Tabella 15. Asse I –Ob. Spec. b) Numero destinatari per tipologia progetti. Dati per anno e cumulati**

Destinatari																										
TIPOLOGIA PROGETTO		2008			2009			2010			2011			2012			2013			2014			2014 dato al (31/12/2014)			
		App.	Avv.	Concl.	App.	Avv.	Concl.	App.	Avv.	Concl.	App.	Avv.	Concl.	App.	Avv.	Concl.	App.	Avv.	Concl.	App.	Avv.	Concl.	App.	Avv.	Concl.	
010 - Formazione per occupati (o formazione continua)	TOT																									
	FEM																									
800 - orientamento e consulenza e informazione	TOT																									
	FEM																									
811 - incentivi alle persone per la formazione	TOT																									
	FEM																									
813 - Incentivi alle persone per la mobilità geografica per il lavoro	TOT																									
	FEM																									
815 - incentivi alle persone finalizzate alla conciliazione	TOT																									
	FEM																									

**Tabella n. 16. Asse I – Ob. Spec. b) Numero imprese associate agli interventi per tipologia di progetto. Dati per anno e cumulati**



Imprese di appartenenza dei destinatari degli interventi secondo classificazione nazionale FSE																								
	2008			2009			2010			2011			2012			2013			2014			2014 dato al (31/12/2014)		
	App.	Avv.	Concl.	App.	Avv.	Concl.	App.	Avv.	Concl.	App.	Avv.	Concl.	App.	Avv.	Concl.	App.	Avv.	Concl.	App.	Avv.	Concl.	App.	Avv.	Concl.
821 - Incentivi alle imprese per l'occupazione - incentivazione del tempo parziale																								
819 - incentivi ai contratti di riallineamento retributivo																								

**Tabella 17. Asse I –Ob. Spec. b) Caratteristiche socioanagrafiche dei destinatari. Dati per anno e cumulati**

Dettaglio delle caratteristiche dei destinatari dell'Obiettivo specifico																		
		2008		2009		2010		2011		2012		2013		2014		2014 dato al (31/12/2014)		
		TOT	DON	TOT	DON	TOT	DON	TOT	DON	TOT	DON	TOT	DON	TOT	DON	TOT	DON	
<b>Destinatari avviati</b>																		
<b>Posizione nel mercato del lavoro</b>	Attivi																	
	Lavoratori autonomi																	
	Disoccupati																	
	Disoccupati di lunga durata																	
	Persone inattive																	
	Persone inattive che frequentano corsi di istruzione e formazione																	
<b>Età</b>	15-24 anni																	
	55-64 anni																	
<b>Gruppi vulnerabili</b>	Minoranze																	
	Migranti																	
	di cui ROM																	
	Persone disabili																	
	Altri soggetti svantaggiati																	
<b>Grado di istruzione</b>	ISCED 1 e 2																	
	ISCED 3																	
	ISCED 4																	
	ISCED 5 e 6																	

**Obiettivo Specifico c) Sviluppare politiche e servizi per l'anticipazione e gestione dei cambiamenti, promuovere la competitività e l'imprenditorialità**

**Tabella 18. Asse I –Ob. Spec. c) Numero progetti per tipologia. Dati per anno e cumulati**

Progetti																											
TIPOLOGIA PROGETTO	2008			2009			2010			2011			2011			2012			2013			2014			2014 dato al (31/12/2014)		
	App.	Avv.	Concl.	App.	Avv.	Concl.	App.	Avv.	Concl.	App.	Avv.	Concl.	App.	Avv.	Concl.	App.	Avv.	Concl.	App.	Avv.	Concl.	App.	Avv.	Concl.	App.	Avv.	Concl.
010 - Formazione per occupati (o formazione continua)																											
800 - orientamento e consulenza e Informazione																											
811 - incentivi alle persone per la Formazione																											
813 - Incentivi alle persone per la mobilità geografica per il lavoro																											
815 - incentivi alle persone finalizzate alla conciliazione																											
806 - Incentivi alle imprese per l'innovazione tecnologica ed organizzativa																											
814 incentivi alle imprese per job Rotation																											
816 incentivi alle imprese per job Sharing																											
999 Altri contributi all'occupazione																											
818 incentivi alla trasformazione di forme di lavoro atipico																											
821 Incentivi alle imprese per l'occupazione - incentivazione del tempo parziale																											
819 - incentivi ai contratti di riallineamento retributivo																											
92 - Servizi ai dipendenti di imprese produttive: 999 - Altri servizi ai dipendenti di imprese produttive																											

**Tabella 19. Asse I –Ob. Spec. c) Numero destinatari per tipologia progetti. Dati per anno e cumulati**

Tabella 14 - Osservatorio Numero destinatari per tipologia progetto Data per anno e categoria																										
Destinatari																										
TIPOLOGIA PROGETTO		2008			2009			2010			2011			2012			2013			2014			2014 dato al (31/12/2014)			
		App.	Avv.	Concl.	App.	Avv.	Concl.	App.	Avv.	Concl.	App.	Avv.	Concl.	App.	Avv.	Concl.	App.	Avv.	Concl.	App.	Avv.	Concl.	App.	Avv.	Concl.	
010 - Formazione per occupati (o formazione continua)	TOT																									
	FEM																									
800 - orientamento e consulenza e Informazione	TOT																									
	FEM																									
811 - incentivi alle persone per la Formazione	TOT																									
	FEM																									
813 - Incentivi alle persone per la mobilità geografica per il lavoro	TOT																									
	FEM																									
815 - incentivi alle persone finalizzate alla conciliazione	TOT																									
	FEM																									

**Tabella n. 20. Asse I – Ob. Spec. c) Numero imprese associate agli interventi per tipologia di progetto. Dati per anno e cumulati**

Imprese di appartenenza dei destinatari degli interventi secondo classificazione nazionale FSE																								
TIPOLOGIA PROGETTO	2008			2009			2010			2011			2012			2013			2014			2014 dato al (31/12/2014)		
	App.	Avv.	Concl.	App.	Avv.	Concl.	App.	Avv.	Concl.	App.	Avv.	Concl.	App.	Avv.	Concl.	App.	Avv.	Concl.	App.	Avv.	Concl.	App.	Avv.	Concl.
Microimpresa < 10 dipendenti																								
Piccola impresa 10-49 dipendenti																								
Media impresa 50- 249 dipendenti																								
Grande impresa > 249 dipendenti																								

**Tabella 21. Asse I –Ob. Spec. c) Caratteristiche socioanagrafiche dei destinatari. Dati per anno e cumulati**

Dettaglio delle caratteristiche dei destinatari dell'Obiettivo specifico																		
		2008		2009		2010		2011		2012		2013		2014		2014(dato al 31/12/2014)		
		TOT	DON	TOT	DON	TOT	DON	TOT	DON	TOT	DON	TOT	DON	TOT	DON	TOT	DON	TOT
<b>Destinatari avviati</b>																		
<b>Posizione nel mercato del lavoro</b>	Attivi																	
	Lavoratori autonomi																	
	Disoccupati																	
	Disoccupati di lunga durata																	
	Persone inattive																	
	Persone inattive che frequentano corsi di istruzione e formazione																	
<b>Età</b>	15-24 anni																	
	25-54 anni																	
	55-64 anni																	
<b>Gruppi Vulnerabili</b>	Minoranze																	
	Migranti																	
	di cui ROM																	
	Persone disabili																	
	Altri soggetti svantaggiati																	
<b>Grado di istruzione</b>	ISCED 1 e 2																	
	ISCED 3																	
	ISCED 4																	
	ISCED 5 e 6																	

### 3.1.2 Analisi qualitativa

Nel corso dell'anno 2014, come anticipato, non vi è stato avanzamento fisico di questo Asse in quanto si è proceduto solo alla liquidazione delle spese di pubblicazione di procedure di evidenza pubblica e di adeguamento del regime IVA connesse ad iniziative già avviate negli anni precedenti.

#### Obiettivo Specifico a) Sviluppare sistemi di formazione continua e sostenere l'adattabilità dei lavoratori

Riguardo all'annualità 2014, con riferimento all'Obiettivo specifico a) Favorire l'innovazione e la produttività attraverso una migliore organizzazione e qualità del lavoro non si registrano iniziative attuative.

#### Obiettivo Specifico b) Favorire l'innovazione e la produttività attraverso una migliore organizzazione e qualità del lavoro

Riguardo all'annualità 2014, con riferimento all'Obiettivo specifico b) Favorire l'innovazione e la produttività attraverso una migliore organizzazione e qualità del lavoro non si registrano iniziative attuative.

**Obiettivo Specifico c) Sviluppare politiche e servizi per l'anticipazione e gestione dei cambiamenti, promuovere la competitività e l'imprenditorialità**

Rispetto all'annualità 2014, con riferimento all'Obiettivo specifico c) **Sviluppare politiche e servizi per l'anticipazione e gestione dei cambiamenti, promuovere la competitività e l'imprenditorialità** non si registrano iniziative attuative.

3.1.3 Problemi significativi incontrati e misure prese per risolverli

Non sono stati registrati problemi significativi nell'attuazione dell'Asse I.

## 3.2 Asse II Occupabilità

Nell'ambito dell'Asse II del PO FSE si finanziano interventi volti a migliorare i tassi di attività, sostenere l'accesso all'occupazione e promuovere lo sviluppo occupazionale attraverso il rafforzamento dei livelli di occupabilità della popolazione in età lavorativa.

La dotazione dell'Asse II, in seguito all'ulteriore riprogrammazione effettuata, è passata da € 741.992.104,00 a € 708.759.854,00, pari al 51,0% delle risorse totali di cui dispone il Programma. Nonostante il leggero ridimensionamento della dotazione finanziaria, l'Asse Occupabilità, continua dunque a rivestire un ruolo determinante e centrale all'interno della programmazione, gestendo oltre la metà delle risorse assegnate al PO. Attraverso gli interventi finanziati da questo Asse, infatti, si sono e si stanno ancor oggi attuando politiche di contrasto agli effetti sul mercato del lavoro prodotti dalla crisi economica e dall'andamento recessivo che a questa ne è seguita.

### 3.2.1 *Conseguimento degli obiettivi e analisi dei progressi*

Con riferimento all'Asse II si riportano, di seguito, le tabelle relative agli indicatori finanziari e di realizzazione.

In base a quanto indicato nella tabella 22, in cui sono riportati i dati finanziari cumulati al 31.12.2014, emergono impegni finanziari per € 840.181.358,21, in leggero aumento rispetto al 2013 (+0,45%). Nonostante gli impegni si trovassero, già al 31.12.2013, in una situazione di significativo overbooking, vi è stato un avanzamento di circa 3,8 Me, portando - al 31.12.2014 - la capacità di impegno dell'Asse al 118,54% del totale programmato.

Per ciò che concerne i pagamenti, al 31.12.2014 il loro ammontare è pari a € 632.437.498,33 con un incremento, rispetto allo stesso periodo del 2013, di € 47.166.624,52 (+8% circa). Nel 2014 viene dunque confermato un buon incremento della spesa, seppur meno significativo di quello registrato nel corso del 2013, con l'efficienza realizzativa che si attesta all'89,23%.

**Tabella 22. Asse II - Esecuzione finanziaria cumulata del Programma Operativo (valori cumulati al 31.12.2014)**

Asse	Programmazione totale	Impegni*	Pagamenti**	Capacità di impegno	Efficienza realizzativa
	A	B	C	B/A	C/A
<b>Asse 2</b>	€ 708.759.854	€ 840.181.358,21	€ 632.437.498,33	118,54%	89,23%

\* Impegni: impegni giuridicamente vincolanti

\*\* Pagamenti: Spese sostenute dai beneficiari

**Tabella 22 bis. Asse II - Esecuzione finanziaria del Programma Operativo (annualità 2014)**

Asse	Programmazione totale	Impegni*	Pagamenti**	Capacità di impegno	Efficienza realizzativa
	A	B	C	B/A	C/A
<b>Asse 2</b>	€ 708.759.854	€ 3.790.442,02	€ 47.166.624,52	0,53%	6,65%

\* Impegni: impegni giuridicamente vincolanti

\*\* Pagamenti: Spese sostenute dai beneficiari

Riguardo l'avanzamento fisico, l'Asse II ha registrato, nel corso dell'ultimo anno, l'approvazione di ulteriori 253 progetti, per un totale di 3.932. Di questi, risultano avviati 3.713 progetti (pari al 94,4%) che hanno coinvolto 679.988 destinatari, pari al 93,9% dei destinatari previsti nell'ambito dei progetti approvati. Per ciò che invece concerne i progetti conclusi, nel corso dell'ultimo anno sono stati portati a termine 363 progetti, con un incremento, rispetto al 2013, di circa il 16,5%. I 2.545 progetti conclusi al 31.12.2014 hanno coinvolto 676.717 destinatari, pari al 93,4% dei destinatari previsti nell'ambito dei progetti approvati.

Per ciò che concerne le caratteristiche dei destinatari, viene confermato un sostanziale equilibrio di genere, con la componente femminile pari al 48,8% del totale dei destinatari intercettati (percentuale che sale al 50,1

nel caso della popolazione attiva e raggiunge il 54% se si considera esclusivamente la popolazione con un grado di istruzione più elevato<sup>2</sup>).

Infine, analizzando i diversi Obiettivi Specifici, anche nel 2014 viene confermata la tendenza ad approvare ed avviare progetti esclusivamente per l'Obiettivo specifico d) *Aumentare l'efficienza, l'efficacia, la qualità e l'inclusività delle istituzioni del mercato del lavoro*, con l'Obiettivo Specifico e) *Attuare politiche del lavoro attive e preventive, con particolare attenzione all'integrazione dei migranti nel mercato del lavoro, all'invecchiamento attivo, al lavoro autonomo e all'avvio di imprese* che ha comunque registrato, nel corso dell'ultimo anno, la conclusione di 241 progetti.

In linea generale, dopo il consistente aumento dei progetti approvati, avviati e conclusi avvenuto nel 2013, il 2014 ha confermato una crescita dell'avanzamento fisico che, unito alle buone performance finanziarie, confermano il buon andamento dell'Asse Occupabilità.

**Tabella 23. Asse II – Numero progetti e destinatari. Dati per anno e cumulati**

Totale dei progetti e destinatari dell'Asse																								
	2008			2009			2010			2011			2012			2013			2014			2014 (dato al 31/12/2014)		
	App.	Avv.	Concl.	App.	Avv.	Concl.	App.	Avv.	Concl.	App.	Avv.	Concl.	App.	Avv.	Concl.	App.	Avv.	Concl.	App.	Avv.	Concl.	App.	Avv.	Concl.
Progetti				1	1	-	298	93	-	1.219	1.384	262	907	798	481	1.254	1.184	1.439	253	253	363	3.932	3.713	2.545
Destinatari				2.608	2.608	-	33.910	33.910	33.365	150.477	150.477	140.342	278.374	259.301	192.892	257.253	231.912	224.214	1.780	1.780	85.904	724.402	679.988	676.717

**Tabella 24. Asse II – Dettaglio caratteristiche dei destinatari. Dati per anno e cumulati**

Dettaglio delle caratteristiche dei destinatari dell'Asse																	
		2008		2009		2010		2011		2012		2013		2014		2014 (dato al 31/12/2014)	
		TOT	DONNE	TOT	DONNE	TOT	DONNE	TOT	DONNE	TOT	DONNE	TOT	DONNE	TOT	DONNE	TOT	DONNE
Destinatari avviati				2.608	858	33.910	15.025	150.477	83.719	259.301	126.190	231.912	105.830	1.780	506	679.988	332.128
Posizione nel mercato del lavoro	Attivi			2.227	721	33.541	14.980	101.533	63.440	189.867	92.400	179.477	82.647	1.630	447	508.275	254.635
	Lavoratori autonomi			0	0			21	11	324	158	959	608	12	7	1.316	784
	Disoccupati			381	137	200	150	39.035	18.405	169.613	82.543	143.445	65.641	544	212	353.218	167.088
	Disoccupati di lunga durata					4.227	1.871	17.097	7.652	21.910	10.663	16.923	8.814	33	18	60.190	29.018
	Persone inattive					169	45	9.909	4.453	69.434	33.790	52.435	23.183	150	59	132.097	61.530
	Persone inattive che frequentano corsi di istruzione e formazione							9.334	4.179	39.099	19.028	50.752	22.482	146	57	99.331	45.746
Età	15-24 anni			52	18	11.663	5.143	56.917	25.625	104.476	50.844	88.476	40.995	81	54	261.665	122.679
	25-54 anni			2.258	800	19.360	8.590	81.081	36.406	136.079	66.223	90.332	43.731	1.264	373	330.374	156.123
	55-64 anni			298	40	2.210	989	9.396	4.206	17.869	8.696	34.129	14.800	393	69	64.295	28.800
Gruppi vulnerabili	Minoranze							1	0	60	29	177	70	0	0	238	99
	Migranti			79	41	2.518	1.123	10.509	4.704	2.927	1.424	1.900	995	0	0	17.933	8.287
	di cui ROM									36	17	76	18	0	0	112	35
	Persone disabili					1.602	717	9.873	4.419	6.173	3.004	4.737	2.055	29	16	22.414	10.211
	Altri soggetti svantaggiati							2.514	1.140	14.562	7.087	7.713	3.387	96	29	24.885	11.643
Grado di istruzione	ISCED 1 e 2			2.000	659	16.945	7.492	78.040	35.007	150.893	73.433	130.474	51.565	1.202	206	379.554	168.362
	ISCED 3			560	184	11.827	5.233	50.032	22.541	94.781	46.126	78.356	40.431	437	216	235.993	114.730
	ISCED 4					1.335	597	5.883	2.655	2.430	1.183	2.090	1.080	59	32	11.797	5.547
	ISCED 5 e 6			48	15	3.804	1.702	16.143	7.243	10.287	5.006	17.006	11.548	82	50	47.370	25.564

**Obiettivo Specifico D) Aumentare la regolarità, l'efficacia, l'efficienza, , la qualità e l'inclusività delle istituzioni del mercato del lavoro**

<sup>2</sup> ISCED 5 e 6.

**Tabella 25. Asse II –Ob. Spec. d) Numero progetti per tipologia. Dati per anno e cumulati**

Progetti																								
TIPOLOGIA PROGETTO	2008			2009			2010			2011			2012			2013			2014			2014 (dato al 31/12/2014)		
	App.	Avv.	Concl.	App.	Avv.	Concl.	App.	Avv.	Concl.	App.	Avv.	Concl.	App.	Avv.	Concl.	App.	Avv.	Concl.	App.	Avv.	Concl.	App.	Avv.	Concl.
003 orientamento, consulenza e formazione del personale				-	-	-	45	45	-	833	833	-	-	-	-	-	-	878	-	-	-	878	878	878
899 altri sostegni per il mercato del lavoro				1	1	-	-	-	-	386	346	262	502	520	364	-	-	-	-	-	241	889	867	867

**Tabella 26. Asse II –Ob. Spec. d) Numero destinatari per tipologia progetti. Dati per anno e cumulati**

Destinatari																								
TIPOLOGIA PROGETTO	2008			2009			2010			2011			2012			2013			2014			2014 (dato al 31/12/2014)		
	App.	Avv.	Concl.	App.	Avv.	Concl.	App.	Avv.	Concl.	App.	Avv.	Concl.	App.	Avv.	Concl.	App.	Avv.	Concl.	App.	Avv.	Concl.	App.	Avv.	Concl.
003 orientamento, consulenza e formazione del personale	TOT			-	-	-	33.365	33.365	33.365	135.825	135.825	133.461	247.727	230.244	162.685	231.042	226.349	214.407	1.580	1.505	83.370	649.539	627.288	627.288
	FEM			-	-	-	14.934	14.934	14.934	71.112	71.112	71.112	104.668	97.281	88.233	103.421	102.876	84.214	337	321	28.031	294.472	286.524	286.524
899 ALTRI SOSTEGNI PER IL MERCATO DEL LAVORO	TOT			2.608	2.608	-	-	-	-	11.387	11.387	6.881	30.110	28.600	25.940	2.343	2.259	9.774	273	260	2.519	46.721	45.114	45.114
	FEM			858	858	-	-	-	-	10.881	10.881	10.881	14.668	13.679	10.674	1.501	1.487	3.863	182	173	1.660	28.090	27.078	27.078

**Tabella 27. Asse II –Ob. Spec. d) Caratteristiche socio-anagrafiche dei destinatari. Dati per anno e cumulati**

Dettaglio delle caratteristiche dei destinatari dell'Obiettivo specifico																	
		2008		2009		2010		2011		2012		2013		2014		2014 (dato al 31/12/2014)	
		TOT	DON	TOT	DON	TOT	DON	TOT	DON	TOT	DON	TOT	DON	TOT	DON	TOT	DON
Destinatari avviati				2.608	858	33.365	14.934	147.212	81.993	258.844	110.960	228.608	104.363	1.765	494	672.402	313.602
Posizione nel mercato del lavoro	Attivi			2.227	721	33.365	14.934	99.834	61.724	189.413	81.197	176.173	81.180	1.617	437	502.629	240.193
	Lavoratori autonomi									324	139	959	608	12	7	1.295	754
	Disoccupati			381	137			37.611	16.834	169.613	72.709	143.412	65.620	531	202	351.548	155.502
	Disoccupati di lunga durata					4.151	1.858	17.096	7.652	21.910	9.392	16.922	8.814	33	18	60.112	27.734
	Persone inattive							9.691	4.338	69.431	29.763	52.435	23.183	148	57	131.705	57.341
	Persone inattive che frequentano corsi di istruzione e formazione							9.312	4.168	39.097	16.760	50.752	22.482	144	55	99.305	43.465
Età	15-24 anni			52	18	11.390	5.098	55.076	24.652	104.476	44.786	88.137	40.854	72	46	259.203	115.454
	25-54 anni			2.258	800	19.088	8.544	79.659	35.655	136.079	58.334	88.260	42.790	1.258	369	326.602	146.492
	55-64 anni			298	40	2.210	989	9.394	4.205	17.869	7.660	33.505	14.517	393	69	63.669	27.480
Gruppi vulnerabili	Minoranze									60	26	174	69	-	-	234	95
	Migranti			79	41	2.502	1.120	10.499	4.699	2.927	1.255	1.885	989	-	-	17.892	8.104
	di cui ROM									36	15	74	17	-	-	110	32
	Persone disabili					1.602	717	9.868	4.417	6.172	2.646	4.678	2.030	29	16	22.349	9.826
	Altri soggetti svantaggiati							2.323	1.040	14.544	6.235	7.288	3.172	94	27	24.249	10.474
Grado di istruzione	ISCED 1 e 2			2.000	659	16.616	7.437	77.096	34.508	150.736	64.617	128.232	50.594	1.198	205	375.878	158.020
	ISCED 3			560	184	11.611	5.197	48.205	21.576	94.502	40.511	77.538	39.991	426	207	232.842	107.665
	ISCED 4					1.335	597	5.605	2.509	2.425	1.040	2.044	1.061	59	32	11.468	5.239
	ISCED 5 e 6			48	15	3.804	1.702	15.927	7.129	10.274	4.404	16.844	11.436	82	50	46.979	24.736

**Obiettivo Specifico E) Attuare politiche per il lavoro attive e preventive con particolare attenzione alle prospettive di sviluppo del territorio ed a specifici gruppi target, in particolare i migranti**

**Tabella 28. Asse II –Ob. Spec. e) Numero progetti per tipologia. Dati per anno e cumulati**

Progetti																								
TIPOLOGIA PROGETTO	2008			2009			2010			2011			2012			2013			2014			2014 (dato al 31/12/2014)		
	App.	Avv.	Concl.	App.	Avv.	Concl.	App.	Avv.	Concl.	App.	Avv.	Concl.	App.	Avv.	Concl.	App.	Avv.	Concl.	App.	Avv.	Concl.	App.	Avv.	Concl.
011- percorsi formativi integrati per l'inserimento lavorativo	-	-	-	-	-	-	253	48	-	-	205	-	-	-	253	1.254	1.462	278	253	253	269	1.760	1.968	800

**Tabella 29. Asse II –Ob. Spec. e) Numero destinatari per tipologia progetti. Dati per anno e cumulati**

Tabella 23: Asse II - Ob. Spec. c) Numero destinatari per tipologia progetto. Dati per anno e cumulati																									
Destinatari																									
TIPOLOGIA PROGETTO		2008			2009			2010			2011			2012			2013			2014			2014 (dato al 31/12/2014)		
		App.	Avv.	Concl.	App.	Avv.	Concl.	App.	Avv.	Concl.	App.	Avv.	Concl.	App.	Avv.	Concl.	App.	Avv.	Concl.	App.	Avv.	Concl.	App.	Avv.	Concl.
011- percorsi formativi integrati per l'inserimento lavorativo	TOT							545	545	-	3.265	3.265	-	457	457	4.267	3.410	3.304	33	16	15	15	7.693	7.586	4.315
	FEM							91	91	-	1.726	1.726	-	233	233	2.050	1.497	1.467	12	12	12	12	3.559	3.529	2.074

**Tabella 30. Asse II –Ob. Spec. e) Caratteristiche socio-anagrafiche dei destinatari. Dati per anno e cumulati**

Dettaglio delle caratteristiche dei destinatari dell'Obiettivo specifico																		
		2008		2009		2010		2011		2012		2013		2014		2014 (dato al 31/12/2014)		
		TOT	DON	TOT	DON	TOT	DON	TOT	DON	TOT	DON	TOT	DON	TOT	DON	TOT	DON	
Destinatari avviati						545	91	3.265	1.726	457	233	3.304	1.467	15	12	7.586	3.529	
Posizione nel mercato del lavoro	Attivi					176	46	1.699	1.716	454	231	3.304	1.467	13	10	5.646	3.470	
	Lavoratori autonomi							21	11	-	-	-	-	-	-	21	11	
	Disoccupati					200	33	1.424	1.571	423	230	33	21	13	10	2.093	1.865	
	Disoccupati di lunga durata					76	13	1	-	150	78	1	-	-	-	228	91	
	Persone inattive					169	45	218	115	3	2	-	-	2	2	392	164	
	Persone inattive che frequentano corsi di istruzione e formazione							22	11	2	2	-	-	2	2	26	15	
Età	15-24 anni					273	45	1.841	973	219	96	339	141	9	8	2.681	1.263	
	25-54 anni					272	46	1.422	751	238	137	2.072	941	6	4	4.010	1.879	
	55-64 anni							2	1	-	-	624	283	-	-	626	284	
Gruppi vulnerabili	Minoranze							1		-	-	3	1	-	-	4	1	
	Migranti					16	3	10	5	-	-	15	6	-	-	41	14	
	di cui ROM									-	-	2	1	-	-	2	1	
	Persone disabili							5	2	1	-	59	25	-	-	65	27	
	Altri soggetti svantaggiati							191	100	18	11	425	215	2	2	636	328	
Grado di istruzione	ISCED 1 e 2					329	55	944	499	157	62	2.242	971	4	1	3.676	1.588	
	ISCED 3					216	36	1.827	965	279	156	818	440	11	9	3.151	1.606	
	ISCED 4							278	146	5	3	45	19	-	-	328	168	
	ISCED 5 e 6							216	114	13	12	162	111	-	-	391	237	

**Obiettivo Specifico F) Migliorare l'accesso delle donne all'occupazione e ridurre la disparità di genere**

**Tabella 31. Asse II –Ob. Spec. f) Numero progetti per tipologia. Dati per anno e cumulati**



Progetti																								
TIPOLOGIA PROGETTO	2008			2009			2010			2011			2012			2013			2014			2014, (dato al 31/12/2014)		
	App.	Avv.	Concl.	App.	Avv.	Concl.	App.	Avv.	Concl.	App.	Avv.	Concl.	App.	Avv.	Concl.	App.	Avv.	Concl.	App.	Avv.	Concl.	App.	Avv.	Concl.
800 - orientamento e consulenza e informazione																								
001 - tirocini																								
002- piani d'inserimento professionale																								
003 - borse di lavoro																								
004 - lpu/lpu																								
005 - altre forme (relativo a 72: altri strumenti formativi e di work- experience)																								
082- formazione permanente - aggiornamento professionale e tecnico																								
020 - formazione finalizzata al reinserimento lavorativo																								
009 - formazione per la creazione d'impresa																								
011- percorsi formativi integrati per l'inserimento lavorativo																								
012 -percorsi formativi integrati per la creazione di impresa																								
013 formazione nell'ambito dell'apprendistato all'interno dell'obbligo formativo																								
006 formazione nell'ambito dell'apprendistato post obbligo formativo																								
811- incentivi alle persone per la formazione																								
812 - incentivi alle persone per il lavoro autonomo																								
813 - incentivi alle persone per la mobilità geografica per il lavoro																								
805 - incentivi alle persone per la mobilità geografica per la ricerca del lavoro																								
815 incentivi alle persone finalizzate alla conciliazione																								
999 Altri contributi all'occupazione																								
817piccoli incentivi alle imprese sociali																								

**Tabella 32. Asse II –Ob. Spec. f) Numero destinatari per tipologia progetti. Dati per anno e cumulati**

Destinatari																									
TIPOLOGIA PROGETTO		2008			2009			2010			2011			2012			2013			2014			2014 (dato al 31/12/2014)		
		App.	Avv.	Concl.	App.	Avv.	Concl.	App.	Avv.	Concl.	App.	Avv.	Concl.	App.	Avv.	Concl.	App.	Avv.	Concl.	App.	Avv.	Concl.	App.	Avv.	Concl.
800 - orientamento e consulenza e informazione	TOT																								
	FEM																								
001 - tirocini	TOT																								
	FEM																								
002- piani d'inserimento professionale	TOT																								
	FEM																								
003 - borse di lavoro	TOT																								
	FEM																								
004 - lpu/lsu)	TOT																								
	FEM																								
005 - altre forme (relativo a 72: altri strumenti formativi e di work-experience)	TOT																								
	FEM																								
082- formazione permanente - aggiornamento professionale e tecnico	TOT																								
	FEM																								
020 - formazione finalizzata al reinserimento lavorativo	TOT																								
	FEM																								
009 - formazione per la creazione d'impresa	TOT																								
	FEM																								
011- percorsi formativi integrati per l'inserimento lavorativo	TOT																								
	FEM																								
012 -percorsi formativi integrati per la creazione di impresa	TOT																								
	FEM																								
013 formazione nell'ambito dell'apprendistato all'interno dell'obbligo formativo	TOT																								
	FEM																								
006 formazione nell'ambito dell'apprendistato post obbligo formativo	TOT																								
	FEM																								
811- incentivi alle persone per la formazione	TOT																								
	FEM																								
812 - incentivi alle persone per il lavoro autonomo	TOT																								
	FEM																								
813 - incentivi alle persone per la mobilità geografica per il lavoro	TOT																								
	FEM																								
805 - incentivi alle persone per la mobilità geografica per la ricerca del lavoro	TOT																								
	FEM																								
815 incentivi alle persone finalizzate alla conciliazione	TOT																								
	FEM																								
999 Altri contributi all'occupazione	TOT																								
	FEM																								
817 piccoli incentivi alle imprese sociali	TOT																								
	FEM																								

**Tabella n. 33. Asse II – Ob. Spec. f) Numero imprese per tipologia di progetto. Dati per anno e cumulati**

Imprese di appartenenza dei destinatari degli interventi secondo classificazione nazionale FSE																								
TIPOLOGIA PROGETTO	2008			2009			2010			2011			2012			2013			2014			2014 (dato al 31/12/2014)		
	App.	Avv.	Concl.	App.	Avv.	Concl.	App.	Avv.	Concl.	App.	Avv.	Concl.	App.	Avv.	Concl.	App.	Avv.	Concl.	App.	Avv.	Concl.	App.	Avv.	Concl.
800 - orientamento e consulenza e Informazione																								
001 – tirocini																								
002- piani d'inserimento professionale																								
003 - borse di lavoro																								
004 - lpu/lsu																								
005 - altre forme (relativo a 72: altri strumenti formativi e di work- experience)																								
082- formazione permanente - aggiornamento professionale e tecnico																								
020 - formazione finalizzata al reinserimento lavorativo																								
009 - formazione per la creazione d'impresa																								
011- percorsi formativi integrati per l'inserimento lavorativo																								
012 -percorsi formativi integrati per la creazione di impresa																								
013 formazione nell'ambito dell'apprendistato all'interno dell'obbligo formativo																								
006 formazione nell'ambito dell'apprendistato post obbligo formativo																								
811- incentivi alle persone per la formazione																								
812 - incentivi alle persone per il lavoro autonomo																								
813 - incentivi alle persone per la mobilità geografica per il lavoro																								
805 - incentivi alle persone per la mobilità geografica per la ricerca del lavoro																								
815 incentivi alle persone finalizzate alla conciliazione																								
999 Altri contributi all'occupazione																								
817piccoli incentivi alle imprese sociali																								

**Tabella 34. Asse II –Ob. Spec. f) Caratteristiche socioanagrafiche dei destinatari. Dati per anno e cumulati**

Dettaglio delle caratteristiche dei destinatari dell'Obiettivo specifico																	
		2008		2009		2010		2011		2012		2013		2014		2014 (dato al 31/12/2014)	
		TOT	DON	TOT	DON	TOT	DON	TOT	DON	TOT	DON	TOT	DON	TOT	DON	TOT	DON
Destinatari avviati																	
Posizione nel mercato del lavoro	Attivi																
	Lavoratori autonomi																
	Disoccupati																
	Disoccupati di lunga durata																
	Persone inattive																
	Persone inattive che frequentano corsi di istruzione e formazione																
Età	15-24 anni																
	25-54 anni																
	55-64 anni																
Gruppi vulnerabili	Minoranze																
	Migranti																
	di cui ROM																
	Persone disabili																
	Altri soggetti svantaggiati																
Grado di istruzione	ISCED 1 e 2																
	ISCED 3																
	ISCED 4																
	ISCED 5 e 6																

### 3.2.2 Analisi qualitativa

Anche nel 2014 l'aggravarsi della difficile situazione del mercato lavoro siciliano e l'impatto significativo che la crisi economica ha continuato ad esercitare sul tessuto sociale ed economico regionale, ha spinto l'AdG a dare una evidente accelerazione alle procedure di attuazione in relazione agli Avvisi pubblicati a valere sul presente Asse. Gli interventi si sono così distribuiti in termini di obiettivo specifico.

### Obiettivo Specifico d) Aumentare l'efficienza, l'efficacia, la qualità e l'inclusività delle istituzioni del mercato del lavoro

Si fornisce di seguito una descrizione sintetica degli avvisi evidenziando anche il relativo stato di avanzamento a maggio 2015.

#### Avviso n. 1 del 9 febbraio 2010

L'avviso - finanziato con il DDG n. 765 del 14 settembre 2010 e rettificato con DDG n. 950 del 9 dicembre 2010 - è finalizzato all'individuazione di soggetti che, in raccordo con i Centri per l'Impiego, svolgano misure di politiche del lavoro definite in coerenza con i presupposti normativi e attuativi del "Programma d'interventi in attuazione delle intese Stato-Regioni in materia di interventi di sostegno al reddito e alle competenze dei lavoratori colpiti dalla crisi", consistenti in azioni di accoglienza, orientamento, accompagnamento al lavoro e aggiornamento formativo da destinare anche in favore di soggetti percettori di ammortizzatori sociali in deroga di cui all'Accordo quadro tra la Regione Siciliana e le parti sociali del 30 luglio 2009 e successivi. L'avviso si inserisce nel più ampio quadro delle politiche previste dall'Unione Europea per fronteggiare le crisi occupazionali.

Attraverso tale avviso, gestito inizialmente dall'Agenzia regionale per l'impiego e, dal 1° Luglio 2012, dal Dipartimento Regionale del Lavoro, dell'Impiego, dell'orientamento, dei servizi e delle attività formative quale Centro di Programmazione e Gestione, sono stati finanziati 45 soggetti beneficiari per l'attivazione di 147 sportelli multifunzionali, mobilitando un volume di risorse pari, complessivamente, a 135,4 Meuro per il triennio 2010-2013.

Nell'ottica di intensificare le misure di politica attiva del lavoro già intraprese con il predetto Avviso, nel 2013 hanno trovato attuazione i percorsi di aggiornamento formativo, rivolti in via esclusiva ai percettori di ammortizzatori sociali in deroga già in trattamento dai soggetti beneficiari e finanziati nel 2011 con i DDG n. 879 del 22 novembre e n. 920 del 16 dicembre, per un ammontare di risorse complessive pari a circa € 6.385.000, riferite alla I ed alla II annualità di progetto. Tali percorsi risultano interamente conclusi nel 2013. Con riferimento alla III annualità, nel corso del 2013, al fine di consentire ai lavoratori delle Società Gesip Palermo e Gesip Servizi la fruizione delle misure di sostegno al reddito, nonché di assicurare loro la partecipazione ai percorsi di politica attiva del lavoro, con DDG nr. 1035 del 21 Marzo sono state impegnate le somme pari a € 2.275.776 destinate all'erogazione dei percorsi di aggiornamento formativo rivolti esclusivamente ai predetti lavoratori.

Il numero di lavoratori coinvolti, inizialmente previsti in tali percorsi, è stato stimato in 1.756 unità. Successivamente, a seguito della conclusione delle attività avvenute entro il 30 Giugno 2013, è emerso che il numero definitivo dei percorsi attivati è stato pari a 141 e il numero dei lavoratori assegnati a ciascun organismo è stato pari a 1.765. Per recepire tali modifiche, il precedente DDG nr. 1035 del 21 Marzo 2013 è stato sostituito dal DDG nr. 8825 del 20 Dicembre 2013 che ne ha rideterminato il costo totale in €2.287.440,00.

Nell'ambito della I annualità i percorsi di aggiornamento formativo (P.A.F.) risultano interamente pagati a 34 enti beneficiari sui 43 finanziati per un importo complessivo pari a € 2.087.057,83 sui € 3.520.232,22 finanziati; nell'ambito della II annualità i percorsi formativi risultano pagati a 14 enti beneficiari sui 40 finanziati di cui 3 interamente pagati e 11 pagati per un importo pari all'80%, per un importo complessivo pari a € 516.630,06. Infine per la III annualità i percorsi formativi risultano pagati al 50% a 9 enti beneficiari sui 12 finanziati per un importo complessivo pari a € 740.016,00.

Per quanto attiene le procedure di rendicontazione, si segnala che per la I e per la II annualità risultano rendicontati, rispettivamente, 20 e 3 percorsi formativi sui 43 finanziati; per la III annualità le procedure di rendicontazione non sono state avviate in quanto l'Amministrazione è in attesa della presentazione della rendicontazione da parte dei soggetti beneficiari.

Si segnala che nel 2014, le erogazioni in favore dei soggetti beneficiari ammontano a circa 115,9 milioni di euro al lordo dei percorsi formativi sopracitati, con un avanzamento, rispetto all'annualità precedente, di € 8,1 milioni.

Le operazioni finanziate a valere sul presente Avviso si sono concluse il 30 Settembre 2013. Sulla base delle informazioni di monitoraggio ed in riferimento a tutta la durata progettuale, risultano complessivamente erogate azioni di politica attiva del lavoro a circa 305.000 destinatari.

Per quanto attiene alle procedure di rendicontazione relative alla I annualità, si rappresenta che dei 45 progetti finanziati 3 progetti sono stati affidati ai Centri per l'Impiego e risultano conclusi, mentre 42 progetti sono stati affidati al certificatore esterno: di questi risultano conclusi 40 Rendiconti.

Riguardo alla II annualità, la totalità dei 45 progetti risulta affidata al certificatore esterno: di questi 39 progetti risultano conclusi.

Anche per la III annualità di progetto la totalità dei 45 progetti risulta affidata al certificatore esterno di questi 36 progetti risultano conclusi.

Si segnala che, alla data di redazione del presente documento, risultano emesse nr. 11 decreti di chiusura già registrati dalla Corte dei Conti, su 45 operazioni complessivamente finanziate.

La spesa certificata al 31 Dicembre 2014 a valere sul presente avviso è stata pari a 94,4 Meuro con un avanzamento rispetto all'anno 2013 pari a 29,1 Meuro.

#### Avviso n. 2 del 9 febbraio 2010

L'avviso – finanziato con il DDG n. 766 del 14 settembre 2010 e rettificato con DDG n. 951 del 9 dicembre 2010 - si propone la finalità di favorire l'allargamento e la qualificazione della base occupazionale, rimuovendo i divari tra i vari soggetti sociali, attraverso l'erogazione di attività di orientamento nel territorio basati sull'azione integrata fra i diversi attori istituzionali e gli operatori dei diversi ambiti (istruzione, formazione, lavoro) nel tentativo di ridurre le distanze tra formazione e mondo del lavoro. L'Avviso intende pertanto finanziare progetti per l'attuazione di attività di orientamento da realizzare ed erogare nell'ambito di sportelli scuola/lavoro itineranti, intesi quali strutture organizzate che erogano servizi anche presso istituti scolastici con il supporto di operatori specializzati. In seguito alle verifiche condotte dall'Area Coordinamento per le Politiche di Coesione dell'AdG, tese alla verifica della conformità alle procedure di selezione e ai relativi criteri approvati dal Comitato di Sorveglianza del Programma, le proposte progettuali del presente Avviso - inizialmente finanziato a valere su risorse del PAR-FAS – sono state oggetto di inclusione nell'ambito dell'asse II, obiettivo operativo D3, del POR FSE 2007-2013 con DDG n. 701 del 12 luglio 2011.

Attraverso tale avviso, le cui operazioni finanziate si sono concluse al 30 settembre 2013, sono stati finanziati n. 50 soggetti beneficiari per l'attivazione di n. 105 sportelli multifunzionali con una mobilitazione complessiva di un volume di risorse pari a 96,4 Meuro per il triennio 2010-2013.

Nel corso del 2012 si è provveduto a dare copertura anche al costo relativo alla III annualità di attuazione dell'Avviso con l'emissione del DDG 456 del 26 Giugno, pertanto le risorse risultano interamente impegnate. Nel corso del 2012, in seguito alla cessione del ramo di azienda tra soggetti beneficiari, alcuni beneficiari hanno cambiato denominazione subentrando nell'attuazione del progetto originariamente finanziato (vedasi il DDG nr.51 del 26 Aprile 2012 e il DDG nr.1847 del 23 Ottobre 2012). Inoltre a seguito della revoca di un progetto effettuata con DDG n. 36 del 08.03.2012 è stato ammesso a finanziamento un nuovo soggetto beneficiario con DDG n. 95 del 22 maggio 2012.

Si segnala che nel 2014, le erogazioni effettuate in favore dei soggetti beneficiari ammontano a circa 78,9 milioni di euro, con un avanzamento rispetto all'annualità 2013, di 3,4 milioni di euro.

Le operazioni finanziate a valere sul presente Avviso si sono concluse il 30 Settembre 2013. Sulla base delle informazioni di monitoraggio ed in riferimento a tutta la durata progettuale, risultano complessivamente erogate azioni di politica attiva del lavoro a circa 272.000 destinatari.

Per quanto attiene alle procedure di rendicontazione relative alla I annualità, si rappresenta che dei 50 progetti finanziati 48 sono stati affidati al certificatore esterno: di questi risultano conclusi 46 progetti. Degli ulteriori 2 progetti, 1 è stato affidato ai Centri per l'Impiego e uno risulta chiuso dal Servizio Rendicontazione del CPG Dipartimento Lavoro.

In relazione alla II annualità, la totalità dei 50 progetti sono stati affidati al certificatore esterno: di questi risultano conclusi 43 progetti.

Anche per la III annualità di progetto la totalità dei 50 progetti risulta affidata al certificatore esterno di questi 35 progetti risultano conclusi.

Si segnala che, alla data di redazione del presente documento, risultano emesse nr. 9 decreti di chiusura già registrati dalla Corte dei Conti, su 45 operazioni complessivamente finanziate.

La spesa certificata al 31 Dicembre 2014 a valere sul presente avviso è stata pari a 68,9 Meuro con un avanzamento nel solo 2014 di 20,3 Meuro.

#### Avviso n. 1 del 18 gennaio 2011

L'avviso, approvato con il DDG n. 25/2011 e rettificato con DDG n. 14 del 31 gennaio 2012, è finalizzato all'aumento della base occupazionale, attraverso l'erogazione di agevolazioni in misura corrispondente alla copertura totale o parziale dei contributi obbligatori a fronte di nuove assunzioni.

L'avviso si propone di attivare misure di sostegno economico a favore dei datori di lavoro che effettuino nel territorio della Regione nuove assunzioni a tempo indeterminato di lavoratori svantaggiati, molto svantaggiati e disabili.

Attraverso tale avviso, gestito dal Dipartimento Regionale del Lavoro, dell'Impiego, dell'orientamento, dei servizi e delle attività Formative, in qualità di Centro di Programmazione e Gestione nell'ambito del PO FSE, sono stati finanziati n. 781 richieste di agevolazioni per 2.364 nuove assunzioni (di cui 792 lavoratori svantaggiati, 1.531 lavoratori molto svantaggiati, 41 lavoratori disabili) per un valore impegnato pari a € 21.143.266,82 con i DDG nn.345 del 19/05/2011, 690 del 30/06/2011, 727 del 29/07/2011, 754 del 15/09/2011, 836 del 31/10/2011, e 17 del 31/01/2012.

Con DDG nr. 5 del 19/01/2012 è stata sospesa la presentazione di nuove richieste, e si è proceduto all'attuazione delle richieste già ammesse a finanziamento.

A seguito delle osservazioni formulate dall'Autorità di Audit con decreto n. 14 del 31 gennaio 2012, sono state rettificate le modalità di erogazione dei contributi, prevedendo due diverse possibilità di erogazione ed in particolare: a rimborso oppure tramite procedura ad anticipazione mediante presentazione di polizza fideiussoria. Nell'annualità 2014 sono stati complessivamente erogati mandati per un importo totale pari a € 3.534.136,19, complessivamente i mandati pagati in favore dei soggetti beneficiari ammontano a circa 7 Meuro. Con riferimento all'annualità 2015, alla data di redazione del presente documento, l'importo dei mandati emessi è pari a € 23.210.06, risulta alla firma un ulteriore mandato di € 14.098,49, mentre per un'ulteriore istanza di € 208.412,67 si rimane in attesa che la competente Prefettura trasmetta le informazioni antimafia.

Per quanto attiene alla fase di Rendicontazione con DDG 484 del 9/2/2015 è stata adottata la Check List di Rendicontazione; inoltre si segnala che sono state avviate le procedure di rendicontazione per nr. 124 istanze che, sulla base delle validazioni effettuate dall'UMC, risultano aver ultimato il periodo di agevolazione autorizzato. Le istanze sono state affidate agli operatori dei Centri per l'Impiego territorialmente competenti

per i quali sono in corso di organizzazione percorsi formativi dedicati finalizzati alla rendicontazione dell'Avviso.

La spesa certificata al 31 Dicembre 2014 a valere sul presente avviso è stata pari a 5,9 Meuro con un avanzamento nell'anno 2014 di 2,7 Meuro.

*Intervento regionale in attuazione delle Intese Stato-Regioni del 12 febbraio 2009 e del 20 aprile 2011 per il sostegno al reddito dei lavoratori colpiti dalla crisi*

Questo intervento si proponeva la finalità di compartecipare, attraverso risorse del PO FSE, al pagamento del sostegno al reddito dei soggetti percettori di ammortizzatori sociali in deroga, quale indennità di partecipazione ai percorsi di politica attiva del lavoro. L'erogazione dell'indennità era condizionata all'esecuzione di un'azione di politica attiva del lavoro governata dalla Regione.

L'indennità veniva erogata dall'INPS sulla base delle autorizzazioni regionali per l'accesso all'ammortizzatore sociale da parte dei richiedenti, per una quota dell'ammontare complessivo del sostegno al reddito al netto degli oneri figurativi, preventivamente stabilita nelle sopra citate intese, in forza di una apposita convenzione sottoscritta tra l'Amministrazione regionale ed il citato Istituto.

Nell'ambito di tale intervento, il CPG Dipartimento Regionale del Lavoro, dell'Impiego, dell'orientamento, dei servizi e delle attività formative è coinvolto nel processo di rendicontazione sul PO FSE delle quote di sostegno al reddito corrisposte dall'INPS in favore dei soggetti percettori di ammortizzatori sociali in deroga (CIG e mobilità), quale indennità di partecipazione ai percorsi di politica attiva del lavoro preventivamente programmati e gestiti. Inoltre, il CPG è coinvolto nella verifica periodica del rispetto dei principi di correlazione, attraverso l'accertamento che i destinatari degli interventi di politica attiva e dell'indennità siano i medesimi, nonché di accertamento dell'equilibrio, monitorando la proporzionalità tra la spesa riconosciuta per la realizzazione delle politiche attive e l'importo relativo alla spesa per l'indennità di partecipazione erogata, previsti dalla sottostante disciplina attuativa.

Nel 2014 non si registrano avanzamenti di spesa, anche in considerazione che l'Accordo Stato Regioni 12 febbraio 2009, per il finanziamento degli ammortizzatori sociali in deroga anche con l'utilizzo del F.S.E. quale strumento di cofinanziamento, ha esaurito la sua validità al 31.12.2012.

A settembre 2013 sono stati avviati i controlli a campione da parte della Corte dei Conti Europea sulle attestazioni di spesa certificate nel 2012.

E' stata realizzata da parte della Corte dei Conti Europea anche una visita in loco presso la Sede Regionale dell'Inps di Palermo allo scopo di verificare la procedura di certificazione delle indennità di sostegno al reddito che l'Istituto trasmette al CPG. L'attività di Audit si è definita in data 31/10/2013 con la trasmissione del Rapporto finale di Audit, nota prot. n. 3755 del 31/10/2013 con la quale sono state comunicate le criticità definitive pari a € 21.205,73, oggetto di ritiri nell'Attestazione di Dicembre 2013.

*Avviso n. 20 del 26/08/2011*

L'anno 2014 ha visto l'avvio delle fasi di chiusura amministrativo-contabile delle operazioni con l'invio dei beneficiari delle dichiarazioni finali delle attività per la successiva determinazione finale delle sovvenzione erogabile a seguito delle verifiche operate coerentemente alle disposizioni di cui all'Avviso, al Vademecum per l'attuazione degli interventi che prevedono l'adozione di unità di costo standard (UCS) ed in ultimo al D.D.G. 5005 del 06.11.2013.

Sempre nello stesso mese di dicembre 2014, conclusa la fase di verifica e controllo delle dichiarazioni finali di attività, sono state trasmesse per il seguito di competenza al competente Servizio gestione n. 54 "Note definitive di determinazione della sovvenzione finale".

A seguito di registrazione dei decreti di chiusura delle operazioni a cura della competente Corte dei Conti regionale, si procederà, presumibilmente già nel primo semestre 2015, ad erogare i titoli di pagamento corrispondenti ai saldi finali dovuti.

In merito al dato di realizzazione fisica, su 3.091 corsi decretati sono stati attivati 3.035 corsi (98%) che hanno visto la partecipazione di 36.906,00 per un monte ore attività formativa complessiva svolta pari 1.905.658,00. Sempre nel corso dell'annualità 2014 sono stati ammessi a finanziamento, in ottemperanza alle decisioni rese dal TAR Sicilia Palermo e successive ordinanze rese dal Consiglio di Giustizia Amministrativa per la Regione Siciliana, ulteriori 3 proposte progettuali per un numero di corsi complessivo pari a 21 per un corrispondente monte ore corso complessivo di 15.000 ore circa.

*La convenzione Regione-MIUR: Procedura straordinaria per la programmazione dei corsi linguistici nei paesi europei – MIUR*

Per quanto riguarda le iniziative relative alla Convenzione del 28/06/2011 con cui l'AdG del PO FSE ha

delegato risorse pari complessivamente a 132 Meuro all' O.I. MIUR, nel corso del 2013 l'O.I. ha proseguito nell'attuazione della Circolare 5683/2011 che ha messo disposizione risorse pari a 60 Meuro sull'Asse II per finanziare interventi relativi alla programmazione straordinaria dei corsi linguistici nei paesi europei e Tirocini/stage in Italia e nei Paesi UE. In particolare al 31/12/2014 non si registrano variazioni di impegni rispetto al 2013, con un importo relativo a questi ultimi pari, al netto di revoche, rinunce ed economie a € 49.587.182,01. Al 31/12/2014 le spese rendicontate dalle scuole ammontano complessivamente ad € 43.358.510,84, vale a dire l'87,4% delle risorse impegnate, con una crescita, rispetto all'annualità precedente, di circa 150.000 euro (le attestazioni di spesa all'AdG sono invece aumentate di oltre 500.000 euro, per un livello di attestazioni di spesa prossimo al 100%). I progetti avviati sono stati 384, di cui 341 conclusi per una riuscita attuativa pari al 98,55% , in decisa crescita rispetto al dato relativo al 2013 (82,95%). I destinatari che, a conclusione del percorso formativo, hanno ricevuto un attestato sono, al 31.12.2014, 9.867 (su 10.593 iscritti, per un'efficienza realizzativa del 93,15%).

Atti aggiuntivi alla convenzione Regione – MIUR nell'ambito del PAC: Interventi per lo sviluppo di competenze chiave e tirocini e stage all'estero

Nell'ambito delle risorse delegate a valere sull'Asse II – Occupabilità nel quadro del PAC – Priorità istruzione, sono stati attribuiti all'Organismo Intermedio MIUR ulteriori 90 Meuro attraverso Atti aggiuntivi alla Convenzione sottoscritti rispettivamente in data 11/07/2012 e 19/10/2012. L'O.I. ha promosso la Circolare 6693/2012 che finanzia interventi per lo sviluppo di competenze degli studenti in lingua straniera anche attraverso esperienze di apprendimento e di tirocinio e stage all'estero e utilizza la pressoché integrale disponibilità delle risorse attribuite. Nel corso del 2014 non sono state impegnate nuove risorse, mentre la spesa rendicontata dalle scuole è pari a circa il 90% delle risorse impegnate, con un incremento, al 31.12.2014, di circa 1.700.000 euro. Inoltre, le attestazioni di spesa all'AdG sono aumentate nel corso dell'ultimo anno di oltre 20Meuro, portando il livello di attestazioni di spesa al 96,8%.

I progetti avviati sono stati 501, di cui conclusi 477, dimostrando un tasso di efficienza attuativa pari al 95,61%, valore in forte crescita rispetto al 2013 (dove era pari all'83,7%). I destinatari che, a conclusione del percorso formativo, hanno conseguito un'attestazione formativa ammontano a 16.212 su 17.010 iscritti (con una riuscita attuativa del 95,31%).

**Obiettivo Specifico e) Attuare politiche del lavoro attive e preventive con particolare attenzione all'integrazione dei migranti nel mercato del lavoro, l'invecchiamento attivo al lavoro autonomo e all'avvio di imprese**

Avviso Pubblico n. 1 del 25 luglio 2012 "Credito d'imposta per l'assunzione di lavoratori svantaggiati e molto svantaggiati"

Nel corso del 2012 è stato pubblicato dal Dipartimento Regionale del Lavoro, dell'Impiego, dell'orientamento, dei servizi e delle attività Formative, in qualità di Centro di Programmazione e Gestione nell'ambito del PO FSE, l'Avviso pubblico n. 1 del 25 luglio 2012 finalizzato all'aumento della base occupazionale, attraverso l'erogazione di agevolazioni in misura corrispondente alla copertura parziale dei costi salariali sostenuti a fronte di nuove assunzioni.

Considerato l'impatto significativo che la crisi economica ha avuto sul tessuto sociale ed economico regionale, l'avviso si propone di attivare alcune misure di sostegno economico a favore dei datori di lavoro che effettuino nel territorio della Regione nuove assunzioni a tempo indeterminato di lavoratori svantaggiati e/o molto svantaggiati.

L'avviso dà attuazione al decreto interministeriale del Ministero dell'economia e delle finanze del 24 maggio 2012 (G.U. 1° giugno 2012, n.127 Disposizioni di attuazione dell'articolo 2 del decreto-legge 13 maggio 2011, n. 70, convertito, con modificazioni, dalla legge 12 luglio 2011, n. 106, che prevede la concessione di un credito d'imposta per nuove assunzione a tempo indeterminato nel mezzogiorno), ed è finalizzato alla creazione di nuovo lavoro stabile nel Mezzogiorno.

I benefici sono concessi per le assunzioni di lavoratori che, alla data dell'assunzione, risultano domiciliati nel territorio della Regione Sicilia e rientrano in una delle categorie di soggetti di cui all'art. 2, punti 18 e 19 del Regolamento (CE) n. 800/2008 della Commissione del 6 agosto 2008 di seguito individuati:

1. lavoratori svantaggiati, ossia rientranti in una delle seguenti categorie:
  - a. chi non ha un impiego regolarmente retribuito da almeno sei mesi;
  - b. chi non possiede un diploma di scuola media superiore o professionale;
  - c. lavoratori che hanno superato i 50 anni di età;



- d. adulti che vivono soli con una o più persone a carico;
  - e. lavoratori occupati in professioni o settori caratterizzati da un tasso di disparità uomo-donna che supera almeno del 25 % la disparità media uomo-donna in tutti i settori economici dello Stato membro interessato se il lavoratore interessato appartiene al genere sottorappresentato;
  - f. membri di una minoranza nazionale all'interno di uno Stato membro che hanno necessità di consolidare le proprie esperienze in termini di conoscenze linguistiche, di formazione professionale o di lavoro, per migliorare le prospettive di accesso ad un'occupazione stabile;
2. lavoratori molto svantaggiati, ossia coloro senza lavoro da almeno ventiquattro mesi.

Per quanto riguarda la misura e la durata del beneficio, l'avviso per ogni nuovo lavoratore (svantaggiato e/o molto svantaggiato) assunto a tempo indeterminato, concede (nel rispetto dei massimali di intensità di aiuto previsti dal Reg. CE 800/2008) un credito d'imposta nella misura del 50% dei costi salariali sostenuti. Il beneficio è applicabile nei dodici mesi successivi all'assunzione. Nel caso di assunzione di lavoratori considerati «molto svantaggiati», il credito d'imposta è concesso nella misura del 50% dei costi salariali sostenuti nei ventiquattro mesi successivi all'assunzione stessa.

L'Avviso mobilita complessivamente un volume di risorse pari a 65 Meuro, ed è stato diviso in due tranches di finanziamento: la prima finestra di presentazione delle domande di finanziamento, relativa ad assunzioni effettuate tra il 14 maggio 2011 e il 1 giugno 2012, si è conclusa il 31 ottobre 2012.

Con D.D.G. n. 1152 del 29/03/2013 è stata approvata la graduatoria definitiva delle istanze ammesse al beneficio che, a fronte dello stanziamento di € 65 milioni, ha impegnato **€44.394.609,28** finanziando 1.184 aziende per un totale di n. 3.424 nuove assunzioni di cui n. 2.482 lavoratori molto svantaggiati e n. 942 lavoratori svantaggiati.

Con D.D.G. n. 5092 del 24/10/2013 sono state riammesse in autotutela n. 48 istanze per n. 104 assunzioni di cui n. 81 lavoratori molto svantaggiati e n. 23 svantaggiati ed è stata impegnata la somma di **€1.471.869,50**.

Con successivo D.D.G. n. 8450 del 18/12/2013 sono state riammesse n. 2 istanze per n. 3 assunzioni di cui n. 1 lavoratore molto svantaggiato e n. 2 lavoratori svantaggiati ed è stata impegnata la somma di **€39.316,00**. Pertanto complessivamente nell'anno 2013 la misura ha ammesso a finanziamento n. 1.234 istanze per n. 3.531 lavoratori ed impegnato risorse pari a **€45.905.794,78**.

Alla data di redazione del presente documento, per le istanze ricadenti nella I tranche di finanziamento, risultano trasmessi all'Agenzia delle Entrate flussi di compensazioni pari a € 34.473.608,68 per n. 918 istanze.

Nell'anno 2013 per le finalità dell'Avviso 1/2012 sono state assegnate a questo Dipartimento risorse pari a €10 milioni allocate sul capitolo provvisorio numero 712811 provenienti dai fondi PAC – FASE III MISURE ANTICICLICHE PO FESR 2007-2013.

Con comunicato del 20/12/2013 è stato reso noto che, a decorrere dal 13 gennaio 2014 e sino al 14 febbraio 2014, era possibile procedere alla presentazione delle istanze relative alla II tranche di finanziamento per assunzioni effettuate tra il 20 giugno 2012 ed il 13 maggio 2013. Le istanze pervenute sono state 755.

Nell'annualità 2014 con D.D.G. n. 10719 del 17/11/2014 è stata approvata la graduatoria definitiva delle istanze ammesse a beneficio che ha finanziato a valere sui fondi residui FSE n. 625 istanze (di cui n. 4 riammesse relative alla I tranche) impegnando **€19.073.441,05**, a valere sui fondi PAC – Misure Anticicliche PO FESR 2007-2013, invece, sono stati impegnati **€2.907.950,31** per n. 52 istanze. In totale sono state agevolate 1.996 nuove assunzioni di cui 1.390 relative a lavoratori molto svantaggiati e 606 a lavoratori svantaggiati.

Alla data di redazione del presente documento, per le istanze ricadenti nella II tranche di finanziamento, risultano trasmessi flussi di compensazioni pari a € 3.499.999,49 per n. 79 istanze.

Per quanto attiene alla fase di Rendicontazione con DDG 1278 del 27/3/2015 è stata adottata la Check List di Rendicontazione; inoltre si segnala che sono state avviate le procedure di rendicontazione per nr. 166 istanze che non avevano presentato la polizza fideiussoria. Sono in corso di organizzazione dei percorsi formativi rivolti agli operatori dei Centri per l'Impiego ai quali saranno assegnate le operazioni da rendicontare.

La spesa certificata al 31 Dicembre 2014 a valere sul presente avviso è stata pari a 0,26 Meuro.

#### Avviso n. 6/2009 “Antichi mestieri”

Nell'ambito Avviso n. 6/2009 per l'Occupabilità nel Settore dell'Artigianato, nel 2014 si sono conclusi i 253 progetti che, con un impegno complessivo di oltre 69 milioni di euro, hanno consentito di realizzare un percorso formativo largamente fondato sull'esperienza lavorativa che ha visto la partecipazione di oltre 4.000 giovani, per molti dei quali vi sono buone probabilità, grazie alle caratteristiche didattiche adottate, di trovare un inserimento lavorativo nelle imprese presso cui hanno svolto il loro tirocinio formativo.

Le spese certificate passano da € 38.024.578,48 del 2013 a € 42.625.530,56 al 31/12/2014, dimostrando un avanzamento significativo nel processo di conclusione delle attività di verifica e certificazione della spesa sugli interventi realizzati.

### **Obiettivo Specifico f) Migliorare l'accesso delle donne all'occupazione e ridurre la segregazione di genere**

Per quanto riguarda l'obiettivo specifico f), non ci sono iniziative da segnalare trattandosi di un obiettivo di natura trasversale l'Amministrazione tende infatti ad ottenerne il raggiungimento in tutti gli interventi attivati nell'ambito dell'Asse.

#### 3.2.3 Problemi significativi incontrati e misure prese per risolverli

Nel corso dell'annualità 2014 non si segnalano problemi significativi nell'attuazione dell'Asse che mantiene buoni livelli di performance. Ad essi contribuisce l'OI MIUR che - nell'ambito dell'attuazione della Convenzione stipulata con l'AdG e dei relativi atti aggiuntivi a cui è stata delegata la gestione di risorse per 150 Meuro sull'Asse II – restituisce un soddisfacente indice di realizzazione delle attività e di capacità di spesa.

### 3.3 Asse III Inclusione Sociale

Le risorse del POR FSE Sicilia 2007-2013, assegnate all'Asse III, sono state anch'esse oggetto di rimodulazione nel corso del 2014. Rispetto all'importo complessivo delle risorse programmate dell'annualità precedente (a loro volta ridotte rispetto alla dotazione originaria a seguito della prima riprogrammazione approvata nel 2012), la dotazione attuale complessiva ammonta a € 100.000.000,00. Il ruolo ricoperto dall'Asse è cruciale per il miglioramento dello stato generale del contesto economico-sociale regionale. Il tema dell'inclusione sociale interviene sulle politiche finalizzate a rafforzare la coesione sociale nei confronti delle fasce più vulnerabili ed a rischio esclusione sociale. In termini concreti, anche al fine di evitare che la crisi economica determini un incremento del numero di soggetti svantaggiati, gli interventi posti in essere dall'amministrazione a valere sull'Asse III vertono prevalentemente sull'attivazione di percorsi di integrazione e miglioramento delle opportunità di inserimento nel mercato del lavoro. L'attuazione di tali iniziative è affidata all'Organismo Intermedio *Dipartimento Regionale della Famiglia e delle Politiche Sociali* (deliberazione di Giunta di Governo n.235 del 7/8 ottobre 2008) che, coerentemente con quanto previsto e indicato al punto 5.2.6 del POR FSE, svolge attività di programmazione, selezione, gestione e controllo di I livello.

#### 3.3.1 Conseguitamento degli obiettivi e analisi dei pregressi

L'analisi dell'avanzamento finanziario riferito all'Asse III evidenzia, al 31.12.2014, un overbooking degli impegni (capacità di impegno pari al 117,92%). Inoltre, nel corso dell'ultimo anno si è registrata una accelerazione significativa dei pagamenti che, raggiungono così, cumulativamente € 91.451.134,77, con un incremento di oltre 26 milioni di euro (+41,1%). A conferma della buona performance finanziaria registrata, l'efficienza realizzativa si attesta al 91,45%.

**Tabella 35. Asse III - Esecuzione finanziaria cumulata del Programma Operativo (valori cumulati al 31.12.2014)**

Asse	Programmazione totale	Impegni*	Pagamenti**	Capacità di impegno	Efficienza realizzativa
	A	B	C	B/A	C/A
<b>Totale Asse 3</b>	€ 100.000.000	€ 117.915.696,12	€ 91.451.134,77	117,92%	91,45%

\* Impegni: impegni giuridicamente vincolanti

\*\* Pagamenti: Spese sostenute dai beneficiari

**Tabella 35bis. Asse III - Esecuzione finanziaria del Programma Operativo (annualità 2014)**

Asse	Programmazione totale	Impegni*	Pagamenti**	Capacità di impegno	Efficienza realizzativa
	A	B	C	B/A	C/A
<b>Totale Asse 3</b>	€ 100.000.000	-€ 4.322.047,22	€ 26.632.233,55	-4,32%	26,63%

\* Impegni: impegni giuridicamente vincolanti

\*\* Pagamenti: Spese sostenute dai beneficiari

Dal punto di vista dell'avanzamento fisico, nel corso del 2014, sono 10 i progetti approvati e altrettanti quelli avviati mentre, le iniziative concluse, risultano essere 41. In termini cumulati, al 31 dicembre 2014, il totale dei progetti approvati si attesta sulle 141 unità così come quello dei progetti avviati a fronte di 119 progetti conclusi.

Le iniziative attuate dall'amministrazione hanno coinvolto un totale 10.952 utenti prevalentemente di età compresa tra i 25 e 54 anni. Rispetto alle caratteristiche socio-anagrafiche dei soggetti coinvolti nei progetti avviati costituiti, in misura prevalente, da utenti disoccupati e inattivi. Rispetto al grado di istruzione, prevalgono i soggetti in possesso di un titolo di studio di livello ISCED 1 e 2 su coloro i quali possiedono un titolo di livello ISCED 3 (50,8% per i primi a fronte del 37,8% osservato per i secondi). Con riferimento all'appartenenza a gruppi vulnerabili prevale, in termini di coinvolgimento, la categoria "altri soggetti svantaggiati" (42,9%) seguita da quella riferita alle persone disabili e ai migranti.

A proposito del Fondo Jeremie FSE si rimanda a quanto indicato al par. 2.2 bis, di questo Rapporto.

**Tabella 36. Asse III – Numero progetti e destinatari. Dati per anno e cumulati**

Totale dei progetti e destinatari dell'Asse																								
	2008			2009			2010			2011			2012			2013			2014			2014 (dato al 31/12/2014)		
	App.	Avv.	Concl.	App.	Avv.	Concl.	App.	Avv.	Concl.	App.	Avv.	Concl.	App.	Avv.	Concl.	App.	Avv.	Concl.	App.	Avv.	Concl.	App.	Avv.	Concl.
Progetti							44	42	-	22	2	-	65	87	43	-	-	35	10	10	41	141	141	119
Destinatari							4.655	-	-	937	3.593	1.385	3.305	5.204	1.200	1.524	1.213	4.517	942	942	3.097	11.363	10.952	10.199

**Tabella 37. Asse III – Dettaglio caratteristiche dei destinatari. Dati per anno e cumulati**

Tabella SW Asse II - Dettaglio caratteristiche dei destinatari Dati per anno e candidati																	
Dettaglio delle caratteristiche dei destinatari dell'Asse																	
		2008		2009		2010		2011		2012		2013		2014		2014 (dato al 31/12/2014)	
		TOT	DON	TOT	DON	TOT	DON	TOT	DON	TOT	DON	TOT	DON	TOT	DON	TOT	DON
Destinatari avviati						-	-	3.593	1.617	5.204	2.593	1.213	544	942	463	10.952	5.217
Posizione nel mercato del lavoro	Attivi					-	-	2.536	1.344	2.303	1.148	1.162	524	820	434	6.821	3.450
	Lavoratori autonomi					-	-	-	-	4	2	3	1	2	1	9	4
	Disoccupati					-	-	2.536	1.344	2.157	1.075	974	431	817	433	6.484	3.283
	Disoccupati di lunga durata					-	-	812	448	593	295	415	215	405	224	2.225	1.182
	Persone inattive					-	-	1.057	158	2.901	1.445	51	20	122	29	4.131	1.652
	Persone inattive che frequentano corsi di istruzione e formazione					-	-			79	39	44	19	98	28	221	86
Età	15-24 anni					-	-	1.070	453	2.162	1.077	366	156	230	113	3.828	1.799
	25-54 anni					-	-	2.394	982	2.376	1.184	705	334	674	335	6.149	2.835
	55-64 anni					-	-	129	46	634	316	114	49	38	15	915	426
Gruppi vulnerabili	Minoranze					-	-	1	-	1	0	-	-	-	-	2	0
	Migranti					-	-	319	71	139	69	146	90	38	6	642	236
	di cui ROM					-	-	4	-	8	4	-	-	2	-	14	4
	Persone disabili					-	-	594	224	309	154	236	83	320	120	1.459	581
	Altri soggetti svantaggiati					-	-	2.549	1.049	1.386	691	379	134	385	201	4.699	2.075
Grado di istruzione	ISCED 1 e 2					-	-	1.884	584	2.495	1.243	677	250	504	209	5.560	2.286
	ISCED 3					-	-	1.273	676	2.091	1.042	379	202	393	220	4.136	2.140
	ISCED 4					-	-	181	94	37	18	6	4	14	12	238	128
	ISCED 5 e 6					-	-	39	31	465	232	79	54	31	22	614	339

**Obiettivo Specifico G) Sviluppare percorsi di integrazione e migliorare il (re)inserimento lavorativo dei soggetti svantaggiati per combattere ogni forma di discriminazione nel mercato del lavoro**

**Tabella 38. Asse III –Ob. Spec. g) Numero progetti per tipologia. Dati per anno e cumulati**

Progetti																									
TIPOLOGIA PROGETTO	2008			2009			2010			2011			2012			2013			2014			2014 (dato al 31/12/2014)			
	App.	Avv.	Concl.	App.	Avv.	Concl.	App.	Avv.	Concl.	App.	Avv.	Concl.	App.	Avv.	Concl.	App.	Avv.	Concl.	App.	Avv.	Concl.	App.	Avv.	Concl.	
011 PERCORSI FORMATIVI INTEGRATI PER L'INSERIMENTO LAVORATIVO							43	41	-	22	2	-	65	87	43	-	-	35	10	10	38	140	140	119	
001 SERVIZI FINANZIARI PER LE IMPRESE INDUSTRIALI E COMMERCIALI							1	1	-	-	-	-	-	-	-	-	-	-	-	-	-	1	1	-	

**Tabella 39. Asse III –Ob. Spec. g) Numero destinatari per tipologia progetti. Dati per anno e cumulati**

Destinatari																									
TIPOLOGIA PROGETTO		2008			2009			2010			2011			2012			2013			2014			2014 (dato al 31/12/2014)		
		App.	Avv.	Concl.	App.	Avv.	Concl.	App.	Avv.	Concl.	App.	Avv.	Concl.	App.	Avv.	Concl.	App.	Avv.	Concl.	App.	Avv.	Concl.	App.	Avv.	Concl.
011 PERCORSI FORMATIVI INTEGRATI PER L'INSERIMENTO LAVORATIVO	TOT							4.655	-	-	937	3593	1385	3.305	5.204	1.200	1.524	1.213	4.517	942	942	3.097	11.363	10.952	10.199
	FEM							2.319	-	-	422	1617	623	1.541	2593	598	621	544	1.524	463	463	1.522	5.366	5.217	4.267
001 SERVIZI FINANZIARI PER LE IMPRESE INDUSTRIALI E COMMERCIALI	TOT							-	-	-	-	-	-	-	-	-	-	-	-	-	-	-	-	-	-
	FEM							-	-	-	-	-	-	-	-	-	-	-	-	-	-	-	-	-	-

**Tabella 40. Asse III –Ob. Spec. g) Dettaglio delle caratteristiche dei destinatari dell'Asse**

Dettaglio delle caratteristiche dei destinatari dell'Obiettivo specifico																	
		2008		2009		2010		2011		2012		2013		2014		2014 (dato al 31/12/2014)	
		TOT	DON	TOT	DON	TOT	DON	TOT	DON	TOT	DON	TOT	DON	TOT	DON	TOT	DON
Destinatari avviati						-	-	3.593	1.617	5.204	2.593	1.213	544	942	463	10.952	5.217
Posizione nel mercato del lavoro	Attivi					-	-	2.536	1.344	2.303	1.148	1.162	524	820	434	6.821	3.450
	Lavoratori autonomi					-	-	-	-	4	2	3	1	2	1	9	4
	Disoccupati					-	-	2.536	1.344	2.157	1.075	974	431	817	433	6.484	3.283
	Disoccupati di lunga durata					-	-	812	448	593	295	415	215	405	224	2.225	1.182
	Persone inattive					-	-	1.057	158	2.901	1.445	51	20	122	29	4.131	1.652
	Persone inattive che frequentano corsi di istruzione e formazione					-	-			79	39	44	19	98	28	221	86
Età	15-24 anni					-	-	1.070	453	2.162	1.077	366	156	230	113	3.828	1.799
	25-54 anni					-	-	2.394	982	2.376	1.184	705	334	674	335	6.149	2.835
	55-64 anni					-	-	129	46	634	316	114	49	38	15	915	426
Gruppi vulnerabili	Minoranze					-	-	1	-	1	0	-	-	-	-	2	0
	Migranti					-	-	319	71	139	69	146	90	38	6	642	236
	di cui ROM					-	-	4	-	8	4	-	-	2	-	14	4
	Persone disabili					-	-	594	224	309	154	236	83	320	120	1.459	581
	Altri soggetti svantaggiati					-	-	2.549	1.049	1.386	691	379	134	385	201	4.699	2.075
Grado di istruzione	ISCED 1 e 2					-	-	1.884	584	2.495	1.243	677	250	504	209	5.560	2.286
	ISCED 3					-	-	1.273	676	2.091	1.042	379	202	393	220	4.136	2.140
	ISCED 4					-	-	181	94	37	18	6	4	14	12	238	128
	ISCED 5 e 6					-	-	39	31	465	232	79	54	31	22	614	339

### 3.3.2 Analisi qualitativa

Nel corso del 2014 il Dipartimento Famiglia in attuazione dell'Obiettivo specifico g) dell'Asse III inclusione sociale del PO FSE 2007-2013 ha provveduto all'utilizzo integrale delle risorse comunitarie relative all'annualità di riferimento altrimenti soggette al disimpegno automatico.

In continuità con l'annualità precedente le attività attuate a valere su questo asse hanno consentito di fronteggiare una condizione di disagio sociale che ha come potenziali destinatari a rischio povertà ed esclusione sociale un numero sempre più crescente di soggetti coinvolti. Il miglioramento delle capacità di gestione dei soggetti beneficiari relativamente agli interventi messi in atto ha favorito la realizzazione di progetti che risultano essere mediamente di buona fattura e fanno ben sperare in termini di capacità di incidere positivamente su una componente così delicata e problematica della società siciliana come è quella dello svantaggio.

#### Obiettivo Specifico g) Sviluppare percorsi di integrazione e migliorare il (re)inserimento lavorativo dei soggetti svantaggiati per combattere ogni forma di discriminazione nel mercato del lavoro

A valere sull'Asse III Obiettivo specifico g), si riportano i progetti attualmente in esecuzione:

- *Avviso n. 1/2009 per la realizzazione di progetti sperimentali per l'inclusione sociale di soggetti in condizione di svantaggio.* La finalità di tale Avviso è sostenere e promuovere iniziative atte a garantire parità nelle opportunità per coloro che sono ai margini della società e che si trovano ad affrontare maggiori ostacoli nell'accesso al mercato del lavoro, in una logica finalizzata a sostenere l'effettiva integrazione sociale ed occupazionale. I progetti avviati sono 25 con un impegno di risorse di € 38.539.509,59; la maggior parte dei progetti si stanno avviando alla conclusione con il completamento delle attività di *work experience* e l'attività di diffusione dei risultati. I destinatari coinvolti sono circa 3.875 soggetti svantaggiati.
- *Avviso n. 2/2009 per la realizzazione di progetti sperimentali per l'inclusione sociale di soggetti in esecuzione penale.* La finalità di tale Avviso è sostenere il principio di riabilitazione della pena attraverso iniziative finalizzate a garantire loro parità nelle opportunità di inclusione socio-lavorativa. I progetti

avviati sono 18 con un impegno di risorse di € 12.077.393,62; la maggior parte dei progetti si sta avviando alla conclusione con il completamento delle attività di work experience e l'attività di diffusione dei risultati. I destinatari coinvolti sono 700 detenuti in esecuzione penale interna e 180 in esterna.

- *Avviso n.1/2011 per la realizzazione di progetti volti all'inclusione socio-lavorativa di soggetti in condizione di disagio ed esclusione sociale.* Tale avviso si pone l'obiettivo di sostenere le iniziative finalizzate a garantire parità nelle opportunità per coloro che sono interessati da forme di disagio o svantaggio e che si trovano ad affrontare maggiori ostacoli nell'accesso al mercato del lavoro, quali disabili, immigrati, donne vittime di violenza, detenuti, minori, soggetti che soffrono di dipendenza da droghe e alcool.

Le risorse destinate all'avviso sono € 50.000.000. I progetti pervenuti in totale sono 460. Inoltre:

- con DD 1821 e DD 1822 del 05/10/2011 sono stati ammessi a finanziamento, rispettivamente, n. 8 progetti per la priorità D e n. 6 progetti per la priorità F;
- con DD 850 del 30/04/12 sono stati ammessi a finanziamento 18 progetti priorità G;
- con DD 869 del 09/05/12 sono stati ammessi a finanziamento 10 progetti priorità C;
- con DD 872 del 09/05/12 sono stati ammessi a finanziamento 13 progetti priorità B;
- con DD 1256 del 22/06/12 sono stati finanziati 14 progetti priorità E;
- con DD 876 del 01/10/2012 e con DD 2391 del 30/11/2012 sono stati ammessi a finanziamento rispettivamente n. 7 e n.12 progetti della priorità A.

I progetti ammessi a finanziamento sono stati complessivamente 87 per un ammontare di € 46.521.131,34 di somme impegnate. I progetti sono tutti avviati e in fase di conclusione.

In relazione alla Priorità A sono in corso revocche di due progetti, CIP: 2007.IT.051.PO.003/III/G/F/6.2.1/0155 Progetto dal titolo e CIP: 2007.IT.051.PO.003/III/G/F/6.2.1/0152 per la priorità C Revoca

CIP: 2007.IT.051.PO.003/III/G/F/6.2.1/0117, per la priorità E un progetto

CIP:2007.IT.051.PO.003/III/G/F/6.2.1/0126 REVOCA progetto dal titolo "Casa e Putia "CIP:

2007.IT.051.PO.003/III/G/F/6.2.1/0138". Priorità G sono in corso due revocche per i progetti CIP

2007.IT.051.PO.003/III/G/F/6.2.1/0097 e CIP 2007.IT.051.PO.003/III/G/F/6.2.1/0107 revoca dd 1671 del 07/08/2014.

- *Avviso n.2/2011 per l'inserimento lavorativo dei soggetti svantaggiati, molto svantaggiati e disabili.* Le risorse destinate all'avviso sono pari a € 10.000.000,00. I beneficiari sono enti e/o associazioni e imprese che si impegnano ad assumere obbligatoriamente almeno il 70% dei destinatari che devono essere per almeno il 75% disabili e il 25% detenuti fine pena e altri svantaggiati. Con D.D. 2610 del 22/12/2012 e D.D. 610 del 21/03/2012 sono stati ammessi a finanziamento 12 progetti per un ammontare di somme impegnate di € 10.099.708,00. I progetti sono tutti avviati.
- *Avviso n. 1/2012 per l'inserimento lavorativo dei soggetti svantaggiati, molto svantaggiati e disabili.* Per tale avviso è stata destinata la somma di € 3.500.000 sul capitolo di spesa n. 183783 "spese per le sperimentazioni di azioni urgenti di contrasto alle vecchie e nuove povertà". L'avviso è destinato a sostenere interventi di orientamento, formazione e supporto all'inserimento lavorativo dei soggetti svantaggiati così come individuati in base a quanto indicato in proposito nel regolamento CE 800/2008. Con l'impegno degli enti attuatori all'assunzione, con contratto a tempo indeterminato, da parte di imprese non formative di almeno il 90% dei soggetti che concluderanno il percorso. Riguardo ai progetti pervenuti per le varie scadenze ne sono stati complessivamente raccolti n. 27 e sono stati istruiti i 10 progetti presentati alla prima scadenza. Attualmente è in corso la procedura di coerenza con la programmazione 2007/2013.
- *JEREMIE Holding Found.* Altra area d'intervento dell'Asse ha riguardato, come anticipato, il Fondo d'ingegneria finanziaria Jeremie, la cui gestione è stata affidata al FEI. Questo Fondo, con una dotazione di 15.000.000,00 di euro ha il compito di offrire micro crediti a soggetti con difficoltà di accesso al credito ordinario per avviare o consolidare un'attività di impresa e sostenere la ricapitalizzazione e/o gli spin off di imprese del terzo settore impegnate nel sociale. Nel corso del 2014 tutte le procedure sono andate a regime, si sono tenuti due comitati d'investimento nel mese di settembre e nel mese di dicembre. Si è effettuato un costante monitoraggio delle attività ed una continua attività di promozione è stata svolta sia dal Dipartimento sia dal FEI sia dai soggetti intermediari. Di seguito una tabella riepilogativa.

OPERAZIONI JEREMIE SICILIA FSE		
Importi in EUR <sup>6</sup>		
JEREMIE HOLDING FUND	Dall'inizio	Annuale 2014
<b>Fondi</b>	<b>15.173.576</b>	<b>6.737</b>
Contributo Regione / FSE	15.000.000	0
Entrate da operazioni	2.857	2.857
Entrate da tesoreria	170.719	3.880
<b>Esborsi</b>	<b>(2.915.104)</b>	
erogazioni agli IF	(1.817.478)	(1.568.078)
di cui commissioni di gestione	(24.579)	(24.579)
JHF costi – spese	(1.097.626)	(271.456)
<b>Risultato</b>	<b>12.258.472</b>	

### 3.3.3 Problemi significativi incontrati e misure prese per risolverli

Nel corso del 2014 non si registrano incrementi nella capacità di impegno dell'Asse III, ma si rilevano avanzamenti sull'importo relativo alle spese certificate pari a 14,08 Meuro, in quanto l'attività dell'Amministrazione si è concentrata nella fase di attuazione degli interventi messi in cantiere nelle precedenti annualità. Il dato conferma il superamento da parte dell'amministrazione delle problematiche di gestione che avevano causato un ritardo nell'avanzamento della spesa spesso dovuta all'inesperienza dei beneficiari coinvolti nella gestione di fondi europei.

Nel corso del 2014 l'OI ha proseguito nell'attività di consolidamento della struttura organizzativa (l'“Unità Operativa 1 del servizio 1: “Gestione fondi UE e FAS”) volta a perfezionare la gestione dei fondi UE per affrontare adeguatamente i compiti che i regolamenti comunitari richiedono.

Per quanto riguarda il Fondo Jeremie, il 2014 è stato caratterizzato dall'effettivo avvio dell'operatività da parte degli Intermediari finanziari (IF) Banca popolare etica (BPE) e Confeserfidi. Nel corso dell'anno si sono registrati importanti incrementi da parte degli IF nell'utilizzo delle risorse del Fondo, ma nonostante ciò i dati di erogazione dei finanziamenti attuali e prevedibili, in base alle informazioni disponibili, non appaiono sufficienti ad assicurare il totale assorbimento delle risorse FSE del Fondo Jeremie Sicilia entro il periodo di ammissibilità della spesa definito dalla CE per gli strumenti di ingegneria finanziaria (cfr. punto 3.6 della decisione C(2015) 2771). Per questo motivo l'Amministrazione regionale ha avviato una procedura di riduzione delle risorse FSE originarie del Fondo dell'ordine compreso tra i sette ed i sei mln di euro, in modo da consentirne il pieno assorbimento nella tempistica prevista dai regolamenti dei Fondi strutturali 2007-13.

Si riportano di seguito due tabelle riassuntive dell'evoluzione nell'utilizzo del Fondo registrata rispettivamente da BPE e Confeserfidi negli esercizi 2013 e 2014.



Spesa (dati in EUR)	Totale	di cui fondi JHF Sicilia FSE	Totale	di cui fondi JHF Sicilia FSE
	31.12.2013		31.12.2014	
<i>Prestiti a PMI deliberati da BPE</i>	-	-	2.500.300	1.450.174
<i>di cui prestiti a PMI erogati</i>	-	-	2.350.300	1.363.174

Spesa (dati in EUR)	Totale	di cui fondi JHF Sicilia FSE	Totale	di cui fondi JHF Sicilia FSE
	31.12.2013		31.12.2014	
<i>Prestiti a PMI deliberati da ConfeserFidi</i>	-	-	1.395.500	697.750
<i>di cui prestiti a PMI erogati</i>	-	-	1.330.500	665.250

A fronte di tale situazione e alla luce della prospettiva di mancato raggiungimento dell'obiettivo finale stabilito contrattualmente, il FEI, su richiesta della Regione, ha strettamente monitorato l'attività dei due IF richiedendo in diverse fasi la produzione di stime di spesa che riflettessero le reali prospettive di spesa nei tempi consentiti dall'attuale regolamentazione. Tali stime sono state oggetto di studio ed elaborazione da parte del FEI d'intesa con il Dipartimento Famiglia. Ciò ha consentito di fornire al Comitato di Investimento del Fondo i necessari elementi per valutare l'opportunità e le tempistiche di un'eventuale riduzione della linea a disposizione dei due IF, nonché di quantificare tale riduzione nell'ottica del migliore utilizzo da parte della Regione delle risorse del JHF Sicilia FSE non utilizzabili.

### 3.4. Asse IV Capitale Umano

L'Asse IV conferma nel 2014 la sua centralità nella strategia del Programma FSE 2007-2013 sia per la rilevanza degli interventi che in esso ricadono sia in termini di contributo all'avanzamento della spesa. Altresì, l'Asse in questione, mantiene una costante performance e registra un successo in termini di efficacia degli interventi. Su questo Asse ricadono infatti alcuni dei principali ambiti di intervento e di qualificazione del capitale umano in grado di produrre impatti positivi sulle condizioni di accesso al mercato del lavoro (ambito relativo all'alta formazione) nonché gran parte degli interventi volti a garantire l'accrescimento dei saperi e delle competenze fondamentali (quali l'italiano, le matematiche e lingue straniere) ed il successo scolastico della popolazione in obbligo (quest'ultimi ricadenti nelle Convenzioni con l'Organismo Intermedio MIUR). L'asse comprende anche il segmento formativo derivante dall'entrata a regime della riforma del sistema di istruzione e formazione professionale, con riferimento al quale ha contribuito a soddisfare la domanda formativa regionale, consolidando e rafforzando il sistema di qualificazione professionale (EQF) ed agendo come valido strumento di azione a contrasto della dispersione e all'abbandono scolastico e formativo.

#### 3.4.1 Conseguitamento degli obiettivi e analisi dei progressi

La dotazione finanziaria dell'Asse, in seguito della riprogrammazione intervenuta, è pari a € 515.900.000, con una riduzione del 20% rispetto alla precedente dotazione finanziaria di € 644.837.663,04. Ad oggi, l'Asse Capitale Umano rappresenta il 37,13% delle risorse complessive del Programma.

Per quanto concerne gli impegni giuridicamente vincolanti, questi ultimi risultano pari, al 31.12.2014, a €578.335.845,51, in leggera crescita rispetto all'annualità precedente. Ovviamente, in seguito al taglio delle risorse destinate all'Asse, si è registrata un aumento della capacità di impegno che ha superato la soglia di overbooking attestandosi al 112,10%. Nel corso dell'ultimo anno si è rilevato altresì un notevole incremento dei pagamenti che hanno quasi raggiunto i 460 milioni di euro (+ €83.185.625,93 corrispondente ad un aumento di oltre il 22%), portando l'efficienza realizzativa all'89,14%. La spesa certificata è risultata, sempre nel 2014, pari a € 28.915.378,04 che rappresenta il 36% della spesa totale del Programma certificata nell'anno.

Nell'ambito dell'Asse i maggiori flussi di spesa certificata si sono registrati con riferimento alle operazioni afferenti il sistema dell'Istruzione e Formazione Professionale relative all'Avviso n. 19/2011 che ha prodotto circa 9 milioni di spese certificate nell'anno. Contributi significativi sono riconducibili anche agli avvisi che hanno come beneficiari le istituzioni scolastiche, tra cui l'Avviso per Sostenere Azioni Educative e di Promozione della Legalità e Cittadinanza Attiva (Avviso Legalità) che ha prodotto spese certificate per circa 3,1 milioni di euro, l'Avviso per Sostenere il Successo Scolastico degli Studenti Stranieri valorizzando l'Interculturalità nelle Scuole (Avviso Intercultura) che ha alimentato spese certificate per circa 2,1 milioni di euro, l'Avviso "Interventi integrati per il successo scolastico e per l'assolvimento del diritto-dovere all'istruzione e alla formazione" LARSA (AZ. B) che ha registrato certificazione per circa 2,1 milioni di euro, flussi per circa 4,4 milioni di euro sono riferibili all'avanzamento delle procedure di validazione finale relative all'Avviso per la realizzazione di piani integrati atti a garantire il successo formativo e scolastico degli studenti che si trovano in situazione di disabilità e/o a rischio di marginalità sociale (CTRH) – I e II annualità, ulteriori spese per circa 2,2 milioni derivano dalle operazioni la cui attuazione rientra nella Convenzione stipulata con il MIUR, mentre flussi minori sono riconducibili ad altri avvisi di questo segmento formativo dell'Alta formazione e, comunque, dagli strumenti destinati ai giovani laureati. In particolare, l'Avviso per la realizzazione di Master Universitari di II livello ha prodotto spese per 4,4 milioni, mentre ulteriori 3,1 milioni sono alimentati dalla chiusura degli interventi a valere sulla Sovvenzione Globale gestita dall'Organismo Intermedio selezionato con Bando di Gara n.14/2009. Altresì, si registra un avanzamento di spesa di circa 1 milione di euro, sul Bando di Gara n. 17/2009 relativo alla "Realizzazione di una azione di sistema a valere sulle risorse del PO FSE per il rafforzamento dei dispositivi e delle strumentazioni finalizzati al miglioramento delle politiche formative regionali.

A fronte di tali avanzamenti si segnala una compensazione intervenuta a seguito della decertificazione di circa 2,23 milioni di euro che ha interessato le operazioni denominate Cantieri scuola.

Con riferimento agli impegni, nel corso dell'anno l'Asse è stato interessato da una certa dinamicità. Sono stati operati dei disimpegni finalizzati ad un riallineamento finanziario del Programma, che hanno prodotto assestamenti sui seguenti avvisi: Intercultura per 0,6 milioni; Rafforzare l'Istruzione Permanente (EDA) per 0,5 milioni; interventi integrati per il successo scolastico e per l'assolvimento del diritto-dovere all'istruzione

e alla formazione LARSA (AZ. A e AZ. B) per circa 3,4 milioni. Ed ancora 4,4 milioni di disimpegni hanno interessato l'Avviso Legalità, 1,6 milioni l'Avviso per la realizzazione di piani integrati atti a garantire il successo formativo e scolastico degli studenti che si trovano in situazione di disabilità e/o a rischio di marginalità sociale (CTRH, 1,69 milioni l'Avviso per L'ammissione di organismi e offerte formative e per la concessione di voucher sul catalogo interregionale dell'alta formazione (avviso n. 8/2011 acronimo CIAF). A compensazione sono intervenuti comunque maggiori impegni con riferimento alle operazioni ricadenti nella Sovvenzione Globale per 9,6 milioni di euro e sono state impegnate le risorse assegnate all'Avviso 1/2012 Borse per ricercatori - Spin off per ulteriori 6,6 milioni. Sono stati poi effettuati impegni sebbene di importi molto contenuti sui Bandi di Gara n. 16/2009 e 17/2009. Infine, si segnala il disimpegno di circa 12 milioni di euro dall'Avviso n. 19/2011 ed il contestuale nuovo impegno a copertura degli interventi selezionati a valere sull'Avviso n. 2/2014; tale operazione, pur se quasi neutrale sotto il profilo finanziario, rappresenta un elemento di rafforzamento dell'efficacia realizzativa e della capacità di raggiungimento dei target del Programma.

Complessivamente i disimpegni operati ammontano a 25 milioni circa ed i nuovi impegni a 28 milioni circa, con un saldo positivo degli impegni nell'anno 2014 sull'asse IV di circa 3,5 milioni di euro.

**Tabella 41. Asse IV - Esecuzione finanziaria cumulata del Programma Operativo (valori cumulati al 31.12.2014)**

Asse	Programmazione totale	Impegni*	Pagamenti**	Capacità di impegno	Efficienza realizzativa
	A	B	C	B/A	C/A
<b>Totale Asse IV</b>	<b>€ 515.900.000,00</b>	<b>€ 578.335.845,51</b>	<b>€ 459.882.454,11</b>	<b>112,10%</b>	<b>89,14%</b>

\* Impegni: impegni giuridicamente vincolanti

\*\* Pagamenti: Spese sostenute dai beneficiari

**Tabella 41.bis Asse IV - Esecuzione finanziaria del Programma Operativo (annualità 2014)**

Asse	Programmazione totale	Impegni*	Pagamenti**	Capacità di impegno	Efficienza realizzativa
	A	B	C	B/A	C/A
<b>Totale Asse IV</b>	<b>€ 515.900.000,00</b>	<b>€ 3.526.284,39</b>	<b>€ 83.185.625,93</b>	<b>0,68%</b>	<b>16,12%</b>

\* Impegni: impegni giuridicamente vincolanti

\*\* Pagamenti: Spese sostenute dai beneficiari

L'asse presenta, al 31/12/2014, un numero di operazioni approvate pari a 13.130, di cui avviate 12.610 e concluse 12.271. Rispetto alla precedente annualità, si registra un notevole incremento dei progetti conclusi, aumentati di oltre il 18% (nel 2014 sono stati conclusi quasi 1.900 progetti) a fronte di incrementi dei progetti approvati e avviati nell'ordine di poco più dell'1% (nello specifico, nel corso del 2014 sono stati approvati ulteriori 167 progetti e avviati 150 progetti).

In considerazione della tipologia di interventi e dei target raggiunti il numero dei destinatari coinvolti si conferma rilevante: i progetti avviati hanno intercettato 344.685 destinatari (+7,69% rispetto al 2013), di cui 328.839 hanno concluso le attività (con un incremento, rispetto all'anno precedente, di quasi il 9% corrispondente a 26.952 destinatari).

In considerazione di quella che è la vocazione dell'Asse, i destinatari sono in prevalenza giovani inattivi, concentrati nella fascia 15-24 anni. Significativa è la presenza di destinatari appartenenti a gruppi vulnerabili in condizioni di svantaggio, quali i soggetti diversamente abili, migranti e disoccupati di lunga durata.

Gli interventi attuati presentano un sostanziale equilibrio di genere (la componente femminile rappresenta il 48,2% del totale dei destinatari) dovuto alle caratteristiche e connotazioni dei destinatari la cui prevalenza ricade nelle fasce di età in obbligo di istruzione.

Infine, analizzando i diversi Obiettivi Specifici, nel 2014 sono stati avviati progetti nell'ambito degli Obiettivi specifici h) *Elaborazione, introduzione ed attuazione delle riforme dei sistemi di istruzione, formazione e lavoro per migliorarne l'integrazione e sviluppare l'occupabilità e con particolare attenzione all'orientamento* (progetti di orientamento, consulenza e formazione per formatori e operatori), i2) *Aumentare l'accesso all'istruzione e alla formazione iniziale, professionale e universitaria, migliorandone la qualità* (progetti inerenti la formazione all'interno dell'obbligo formativo e l'alta formazione post ciclo universitario)

ed l) Creazione di reti tra università, centri tecnologici di ricerca, mondo produttivo ed istituzionale con particolare attenzione alla promozione della ricerca e dell'innovazione (percorsi formativi integrati per la creazione d'impresa).

I primi due Obiettivi specifici, in particolare, hanno fatto registrare la chiusura, nell'ultimo anno, di un significativo numero di progetti, pari a 427 per l'Obiettivo h) e 718 per l'Obiettivo l).

**Tabella 42. Asse IV – Numero progetti e destinatari. Dati per anno e cumulati**

Totale dei progetti e destinatari dell'Asse																								
	2008			2009			2010			2011			2012			2013			2014			2014 (dato al 31/12/2014)		
	App.	Avv.	Concl.	App.	Avv.	Concl.	App.	Avv.	Concl.	App.	Avv.	Concl.	App.	Avv.	Concl.	App.	Avv.	Concl.	App.	Avv.	Concl.	App.	Avv.	Concl.
Progetti				967	967	967	2.227	2.180	501	8.897	8.447	4.517	445	439	3.384	427	427	1.024	167	150	1.878	13.130	12.610	12.271
Destinatari				20.034	16.061	18.761	21.927	21.377	501	228.408	220.671	146.171	85.160	55.109	124.017	7.231	6.849	12.437	25.000	24.618	26.952	387.760	344.685	328.839

**Tabella 43. Asse IV – Dettaglio caratteristiche dei destinatari. Dati per anno e cumulati**

Dettaglio delle caratteristiche dei destinatari dell'Asse																	
		2008		2009		2010		2011		2012		2013		2014		2014 (dato al 31/12/2014)	
		TOT	DON	TOT	DON	TOT	DON	TOT	DON	TOT	DON	TOT	DON	TOT	DON	TOT	DON
<b>Destinatari avviati</b>				16.061	11.748	21.377	10.902	220.671	101.573	55.109	26.891	6.849	2.485	24.618	12.578	344.685	166.176
<b>Posizione nel mercato del lavoro</b>	Attivi			4.924	1.814	6.737	2.373	31.532	10.475	3.282	1.601	1.013	348	1.842	1.054	49.330	17.665
	Lavoratori autonomi			243	152	626	375	369	153	157	77	37	13	193	106	1.625	876
	Disoccupati			-	-	-	-	19.649	7.217	1.299	634	400	68	272	198	21.620	8.116
	Disoccupati di lunga durata			743	504	307	171	1.064	365	232	113	5	4	15	9	2.366	1.166
	Persone inattive			11.137	9.434	14.640	8.529	169.490	91.098	51.827	25.289	5.836	2.137	21.141	10.649	274.071	147.136
	Persone inattive che frequentano corsi di istruzione e formazione			8.971	4.967	-	-	180.141	87.176	44.081	21.509	5.608	2.015	20.037	10.124	258.838	125.791
<b>Età</b>	15-24 anni			7.279	4.558	14.608	7.450	183.879	88.457	40.287	19.658	4.777	1.601	9.925	4.722	260.755	126.446
	25-54 anni			7.055	6.296	3.206	1.126	32.975	11.932	11.873	5.793	481	166	12.204	6.600	67.794	31.913
	55-64 anni			1.427	894	3.563	2.326	4.117	1.281	1.072	523	54	20	448	248	10.681	5.292
<b>Gruppi vulnerabili</b>	Minoranze			546	391	576	345	540	220	35	17	2	1	-	-	1.699	974
	Migranti			15	8	574	303	3.227	1.456	959	468	55	35	110	57	4.940	2.327
	di cui ROM			15	8	16	10	14	5	35	17	-	-	-	-	80	40
	Persone disabili			242	132	221	133	4.149	2.033	1.234	602	147	50	136	54	6.129	3.004
	Altri soggetti svantaggiati			238	166	242	145	42.340	18.996	12.089	5.899	1.279	495	1.814	877	58.002	26.578
<b>Grado di istruzione</b>	ISCED 1 e 2			10.800	6.765	11.972	6.106	200.143	93.186	50.503	24.643	4.784	1.570	15.998	8.033	294.200	140.303
	ISCED 3			3.972	4.231	5.550	2.831	10.345	4.143	2.367	1.155	340	137	924	505	23.498	13.002
	ISCED 4			68	40	27	13	3.291	1.038	594	290	277	105	868	343	5.125	1.829
	ISCED 5 e 6			1.221	712	3.828	1.952	6.878	3.201	1.413	689	214	102	1.181	672	14.735	7.328

**Obiettivo Specifico h) Elaborazione, introduzione ed attuazione delle riforme dei sistemi di istruzione, formazione e lavoro per migliorarne l'integrazione e sviluppare l'occupabilità e con particolare attenzione all'orientamento**

**Tabella 44. Asse IV –Ob. Spec. h) Numero progetti per tipologia. Dati per anno e cumulati**

TIPOLOGIA PROGETTO	Progetti																							
	2008			2009			2010			2011			2012			2013			2014			2014(dato al 31/12/2014)		
	App.	Avv.	Concl.	App.	Avv.	Concl.	App.	Avv.	Concl.	App.	Avv.	Concl.	App.	Avv.	Concl.	App.	Avv.	Concl.	App.	Avv.	Concl.	App.	Avv.	Concl.
001 Costruzione e sperimentazione di prototipi e modelli																								
002 Certificazione di qualità e accreditamento soggetti attuatori																								
003 Trasferimento buone prassi																								
004 Orientamento, consulenza e formazione formatori e operatori										2.097	2.097	1.704	-	-	-	427	427	393	105	105	427	2.629	2.629	2.524
005 Potenziamento strutture dei soggetti attuatori																								
006 Creazione e sviluppo di reti/partenariati																								
003 Trasferimento buone prassi d'integrazione																								
001 Costruzione e sperimentazione di prototipi e modelli d'integrazione																								
002 Formazione congiunta di formatori, docenti, tutor aziendali e personale università																								

**Tabella 45. Asse IV –Ob. Spec. h) Numero destinatari per tipologia progetti. Dati per anno e cumulati**

Destinatari																									
TIPOLOGIA PROGETTO		2008			2009			2010			2011			2012			2013			2014			2014 (dato al 31/12/2014)		
		App.	Avv.	Concl.	App.	Avv.	Concl.	App.	Avv.	Concl.	App.	Avv.	Concl.	App.	Avv.	Concl.	App.	Avv.	Concl.	App.	Avv.	Concl.	App.	Avv.	Concl.
001 Costruzione e sperimentazione di prototipi e modelli	TOT																						-	-	-
	FEM																						-	-	-
002 Certificazione di qualità e accreditamento soggetti attuatori	TOT																						-	-	-
	FEM																						-	-	-
003 Trasferimento buone prassi	TOT																						-	-	-
	FEM																						-	-	-
004 Orientamento, consulenza e formazione formatori e operatori	TOT									32.077	32.077	22.052	5.699	5.699	10.025	2.835	2.643	6.014	5.000	4.888	7.216	45.611	45.307	45.307	
	FEM									8.320	4.946	4.410	2.743	2.743	1.910	1.006	905	1.845	2.200	2.197	2.626	14.269	10.791	10.791	
005 Potenziamento strutture dei soggetti attuatori	TOT																						-	-	-
	FEM																						-	-	-
006 Creazione e sviluppo di reti/partenariati	TOT																						-	-	-
	FEM																						-	-	-
003 Trasferimento buone prassi d'integrazione	TOT																						-	-	-
	FEM																						-	-	-
001 Costruzione e sperimentazione di prototipi e modelli d'integrazione	TOT																						-	-	-
	FEM																						-	-	-
002 Formazione congiunta di formatori, docenti, tutor aziendali e personale università	TOT																						-	-	-
	FEM																						-	-	-

**Tabella n. 46. Asse IV – Ob. Spec. h) Numero imprese per tipologia di progetto. Dati per anno e cumulati**

Imprese di appartenenza dei destinatari degli interventi secondo classificazione nazionale FSE																								
TIPOLOGIA PROGETTO	2008			2009			2010			2011			2012			2013			2014			2014 (dato al 31/12/2014)		
	App.	Av.	Concl.	App.	Av.	Concl.	App.	Av.	Concl.	App.	Av.	Concl.	App.	Av.	Concl.	App.	Av.	Concl.	App.	Av.	Concl.	App.	Av.	Concl.
001 Costruzione e sperimentazione di prototipi e modelli																								
002 Certificazione di qualità e accreditamento soggetti attuatori																								
003 Trasferimento buone prassi																								
004 Orientamento, consulenza e formazione formatori e operatori																								
005 Potenziamento strutture dei soggetti attuatori																								
006 Creazione e sviluppo di reti partenariati																								
003 Trasferimento buone prassi d'integrazione																								
001Costruzione e sperimentazione di prototipi e modelli d'integrazione																								
002 Formazione congiunta di formatori, docenti, tutor aziendali e personale università																								

**Tabella 47. Asse IV –Ob. Spec. h) Caratteristiche socioanagrafiche dei destinatari. Dati per anno e cumulati**

Dettaglio delle caratteristiche dei destinatari dell'Obiettivo specifico																	
		2008		2009		2010		2011		2012		2013		2014		2014 (dato al 31/12/2014)	
		TOT	DON	TOT	DON	TOT	DON	TOT	DON	TOT	DON	TOT	DON	TOT	DON	TOT	DON
Destinatari avviati								29.872	8.320	5.699	2.743	2.643	905	4.888	2.197	43.102	14.165
Posizione nel mercato del lavoro	Attivi							17.802	4.091	875	69	255	76	-	-	18.932	4.236
	Lavoratori autonomi							-	-	-	-	-	-	-	-	-	-
	Disoccupati							9.646	2.687	146	69	121	13	-	-	9.913	2.769
	Disoccupati di lunga durata							605	169	27	12	-	-	-	-	632	181
	Persone inattive							5.540	4.230	4.824	2.674	2.388	829	4.888	2.197	17.640	9.930
	Persone inattive che frequentano corsi di istruzione e formazione							7.862	2.190	4.808	2.377	2.388	829	4.162	1.791	19.220	7.187
Età	15-24 anni							10.621	2.958	5.677	2.730	2.628	901	4.873	2.190	23.799	8.779
	25-55 anni							16.384	4.564	22	13	11	2	15	7	16.432	4.586
	55-64 anni							2.867	799	-	-	1	1	-	-	2.868	800
Gruppi vulnerabili	Minoranze							25	7	-	-	-	-	-	-	25	7
	Migranti							81	23	10	1	-	-	4	1	95	25
	di cui ROM							-	-	-	-	-	-	-	-	-	-
	Persone disabili							120	33	122	45	23	12	33	15	298	105
	Altri soggetti svantaggiati							8.838	2.462	385	76	59	44	567	268	9.849	2.850
Grado di istruzione	ISCED 1 e 2							26.075	7.263	4.962	2.529	2.073	677	4.017	1.852	37.127	12.321
	ISCED 3							575	160	263	103	295	124	5	3	1.138	390
	ISCED 4							2.405	670	473	111	274	104	866	342	4.018	1.227
	ISCED 5 e 6							817	228	-	-	-	-	-	-	817	228

**Obiettivo Specifico i1) Aumentare la partecipazione all'apprendimento permanente anche attraverso provvedimenti intesi a ridurre l'abbandono scolastico e la segregazione di genere rispetto alle materie**

**Tabella 48. Asse IV –Ob. Spec. i1) Numero progetti per tipologia. Dati per anno e cumulati**

Progetti																									
TIPOLOGIA PROGETTO	2008			2009			2010			2011			2012			2013			2014			2014 (dato al 31/12/2014)			
	App.	Avv.	Concl.	App.	Avv.	Concl.	App.	Avv.	Concl.	App.	Avv.	Concl.	App.	Avv.	Concl.	App.	Avv.	Concl.	App.	Avv.	Concl.	App.	Avv.	Concl.	
004 ORIENTAMENTO, CONSULENZA E FORMAZIONE FORMATORI E OPERATORI					823	823	823				-	-	-				-	-	-	-	-	-	823	823	823
082 FORMAZIONE PERMANENTE AGGIORNAMENTO PROFESSIONALE E TECNICO								54	47	-	1.836	1.843	-		845	-	-	751	-	-	294	1.890	1.890	1.890	
015 ALTRA FORMAZIONE ALL'INTERNO DELL'OBLIGO FORMATIVO								63	58	-	437	437	-	398	398	476	-	-	213	-	-	204	898	893	893

**Tabella 49. Asse IV –Ob. Spec. i1) Numero destinatari per tipologia progetti. Dati per anno e cumulati**

Destinatari																									
TIPOLOGIA PROGETTO		2008			2009			2010			2011			2012			2013			2014			2014 (dato al 31/12/2014)		
		App.	Avv.	Concl.	App.	Avv.	Concl.	App.	Avv.	Concl.	App.	Avv.	Concl.	App.	Avv.	Concl.	App.	Avv.	Concl.	App.	Avv.	Concl.	App.	Avv.	Concl.
004 ORIENTAMENTO, CONSULENZA E FORMAZIONE FORMATORI E OPERATORI	TOT				16.749	16.324	16.324	-	-	-	-	-	-	-	-	-	-	-	-	-	-	-	16.749	16.324	16.324
	FEM				10.689	10.508	10.508	-	-	-	-	-	-	-	-	-	-	-	-	-	-	-	10.689	10.508	10.508
082 FORMAZIONE PERMANENTE AGGIORNAMENTO PROFESSIONALE E TECNICO	TOT							1.080	940	-	810	950	165	715	715	1.509	42	39	524	20	20	466	2.667	2.664	2.664
	FEM							551	479	-	165	165	54	621	506	847	12	9	87	6	6	177	1.355	1.165	1.165
015 ALTRA FORMAZIONE ALL'INTERNO DELL'OBBLIGO FORMATIVO	TOT							945	945	-	7.008	6.585	-	6.116	6.129	13.058	1.041	912	547	790	790	1.756	15.900	15.361	15.361
	FEM							482	482	-	2.332	2.201	-	4.205	4.336	6.981	241	149	91	425	425	521	7.685	7.593	7.593

**Tabella 50. Asse IV –Ob. Spec. i1) Caratteristiche socioanagrafiche dei destinatari. Dati per anno e cumulati**

Dettaglio delle caratteristiche dei destinatari dell'Obiettivo specifico																	
		2008		2009		2010		2011		2012		2013		2014		2014 (dato al 31/12/2014)	
		TOT	DON	TOT	DON	TOT	DON	TOT	DON	TOT	DON	TOT	DON	TOT	DON	TOT	DON
<b>Destinatari avviati</b>				13.624	10.508	1.885	961	10.235	3.313	6.844	3.461	951	158	810	431	<b>34.349</b>	<b>18.832</b>
<b>Posizione nel mercato del lavoro</b>	Attivi			4.316	1.268	955	336	2.608	844	619	313	261	29	75	54	<b>8.834</b>	<b>2.844</b>
	Lavoratori autonomi			159	116	48	28	174	56	27	14	7	2	2	2	<b>417</b>	<b>218</b>
	Disoccupati			1.516	943	282	153	2.592	839	417	211	228	21	9	5	<b>5.044</b>	<b>2.172</b>
	Disoccupati di lunga durata			700	483	-	-	184	60	124	63	2	1	4	2	<b>1.014</b>	<b>609</b>
	Persone inattive			9.308	8.740	930	625	3.237	2.468	6.225	3.148	690	129	735	377	<b>21.125</b>	<b>15.487</b>
	Persone inattive che frequentano corsi di istruzione e formazione			7.300	4.169	-	-	4.742	1.535	5.273	2.666	586	60	724	372	<b>18.625</b>	<b>8.802</b>
<b>Età</b>	15-24 anni			6.157	3.657	1.462	746	4.598	1.488	4.821	2.438	525	30	78	39	<b>17.641</b>	<b>8.398</b>
	25-54			5.767	5.957	-	-	5.136	1.662	1.599	808	261	55	72	49	<b>12.835</b>	<b>8.531</b>
	55-64 anni			1.400	894	423	215	801	259	163	82	41	11	17	15	<b>2.845</b>	<b>1.476</b>
<b>Gruppi vulnerabili</b>	Minoranze			546	391	57	34	249	81	19	10	2	1	-	-	<b>873</b>	<b>517</b>
	Migranti			15	8	57	30	765	248	768	388	43	31	99	52	<b>1.747</b>	<b>757</b>
	di cui ROM			15	8	16	10	14	5	27	14	-	-	-	-	<b>72</b>	<b>37</b>
	Persone disabili			242	132	-	-	40	13	47	24	15	3	-	-	<b>344</b>	<b>172</b>
	Altri soggetti svantaggiati			238	166	24	14	880	285	752	380	96	13	212	103	<b>2.202</b>	<b>961</b>
<b>Grado di istruzione</b>	ISCED 1 e 2			9.200	5.949	1.150	586	4.475	1.448	5.935	3.001	788	75	742	381	<b>22.290</b>	<b>11.440</b>
	ISCED 3			3.672	4.078	584	298	5.063	1.639	512	259	36	8	16	10	<b>9.883</b>	<b>6.292</b>
	ISCED 4			49	31	-	-	422	137	39	20	-	-	2	1	<b>512</b>	<b>189</b>
	ISCED 5 e 6			703	450	151	77	261	84	358	181	5	1	50	39	<b>1.528</b>	<b>832</b>

**Obiettivo Specifico I2) Aumentare l'accesso all'istruzione e alla formazione iniziale, professionale e universitaria, migliorandone la qualità**



**Tabella 51. Asse IV –Ob. Spec. i2) Numero progetti per tipologia. Dati per anno e cumulati**

TIPOLOGIA PROGETTO	Progetti																							
	2008			2009			2010			2011			2012			2013			2014			2014 (dato al 31/12/2014)		
	App.	Avv.	Concl.	App.	Avv.	Concl.	App.	Avv.	Concl.	App.	Avv.	Concl.	App.	Avv.	Concl.	App.	Avv.	Concl.	App.	Avv.	Concl.	App.	Avv.	Concl.
004 ORIENTAMENTO, CONSULENZA E FORMAZIONE FORMATORIE OPERATORI	-	-	-	144	144	144	-	-	-	-	-	-	-	-	-	-	-	-	-	-	-	144	144	144
015 ALTRA FORMAZIONE ALL'INTERNO DELL'OBLIGO FORMATIVO	-	-	-	-	-	-	1.025	990	-	2.921	2.637	2.441	-	7	263	-	-	-	31	31	716	3.977	3.665	3.420
072 ALTA FORMAZIONE POST CICLO UNIVERSITARIO	-	-	-	-	-	-	1.085	1.085	501	1.606	1.433	372	-	-	1.643	-	-	-	20	19	2	2.711	2.537	2.518

**Tabella 52. Asse IV –Ob. Spec. i2) Numero destinatari per tipologia progetti. Dati per anno e cumulati**

Destinatari																									
TIPOLOGIA PROGETTO		2008			2009			2010			2011			2012			2013			2014			2014 (dato al 31/12/2014)		
		App.	Avv.	Concl.	App.	Avv.	Concl.	App.	Avv.	Concl.	App.	Avv.	Concl.	App.	Avv.	Concl.	App.	Avv.	Concl.	App.	Avv.	Concl.			
004 ORIENTAMENTO, CONSULENZA E FORMAZIONE FORMATORIE OPERATORI	TOT				3.285	3.285	2.437	-	-	-	-	-	-			848	-	-	-	-	-	-	3.285	3.285	3.285
	FEM				1.675	1.675	1.240	-	-	-	-	-	-			435	-	-	-	-	-	-	1.675	1.675	1.675
015 ALTRA FORMAZIONE ALL'INTERNO DELL'OBLIGO FORMATIVO	TOT				-	-	-	17.696	17.286	-	219.318	180.113	145.634	40.258	40.736	80.550	3.179	3.052	4.351	19.000	18.642	12.895	299.451	259.829	243.430
	FEM				-	-	-	9.025	8.816	-	111.852	93.778	76.035	15.772	15.687	31.019	1.457	1.324	1.854	10.000	9.779	9.283	148.106	129.384	118.191
072 ALTA FORMAZIONE POST CICLO UNIVERSITARIO	TOT				-	-	-	2.206	2.206	501	1.272	946	372	487	487	1.574	214	203	1.001	232	201	394	4.411	4.043	3.842
	FEM				-	-	-	1.125	1.125	255	649	482	189	245	245	792	102	98	514	124	117	200	2.245	2.067	1.950

**Tabella 53. Asse IV –Ob. Spec. i2) Caratteristiche socioanagrafiche dei destinatari. Dati per anno e cumulati**

Dettaglio delle caratteristiche dei destinatari dell'Obiettivo specifico																	
		2008		2009		2010		2011		2012		2013		2014		2014 (dato al 31/12/2014)	
		TOT	DON	TOT	DON	TOT	DON	TOT	DON	TOT	DON	TOT	DON	TOT	DON	TOT	DON
Destinatari avviati				2.437	1.240	19.492	9.941	180.564	89.940	42.566	20.687	3.255	1.422	18.843	9.896	267.157	133.126
Posizione nel mercato del lavoro	Attivi			608	546	5.782	2.037	11.122	5.540	1.788	869	497	243	1.692	947	21.489	10.182
	Lavoratori autonomi			84	36	578	347	195	97	130	63	30	11	191	104	1.208	658
	Disoccupati			142	108	1.176	640	7.411	3.691	736	358	51	34	188	140	9.704	4.970
	Disoccupati di lunga durata			43	21	307	171	275	137	81	39	3	3	8	5	717	377
	Persone inattive			1.829	694	13.710	7.904	160.713	84.400	40.778	19.818	2.758	1.179	15.516	8.074	235.304	122.069
	Persone inattive che frequentano corsi di istruzione e formazione			1.671	798	-	-	167.537	83.451	34.000	16.524	2.634	1.126	15.149	7.960	220.991	109.859
Età	15-24 anni			1.122	901	13.146	6.704	168.660	84.011	29.789	14.477	1.624	670	4.974	2.493	219.315	109.256
	25-54 anni			1.288	339	3.206	1.126	11.455	5.706	10.252	4.982	209	109	12.040	6.490	38.450	18.752
	55-64 anni			27	-	3.140	2.111	449	224	909	442	12	8	431	233	4.968	3.017
Gruppi vulnerabili	Minoranze					519	311	266	132	16	8	-	-	-	-	801	451
	Migranti					517	273	2.381	1.186	181	88	12	4	7	4	3.098	1.555
	di cui ROM					-	-	-	-	8	4	-	-	-	-	8	4
	Persone disabili					221	133	3.989	1.987	1.065	518	109	35	103	39	5.487	2.712
	Altri soggetti svantaggiati					218	131	32.622	16.249	10.952	5.323	1.124	438	1.028	500	45.944	22.641
Grado di istruzione	ISCED 1 e 2			1.600	816	10.822	5.520	169.593	84.475	39.606	19.248	1.923	818	11.239	5.800	234.783	116.677
	ISCED 3			300	153	4.966	2.533	4.707	2.345	1.592	774	9	5	903	492	12.477	6.302
	ISCED 4			19	9	27	13	464	231	82	40	3	1	-	-	595	294
	ISCED 5 e 6			518	262	3.677	1.875	5.800	2.889	1.055	513	209	101	1.054	579	12.313	6.218

**Obiettivo Specifico L) Creazione di reti tra università, centri tecnologici di ricerca, mondo produttivo ed istituzionale con particolare attenzione alla promozione della ricerca e dell'innovazione**

**Tabella 54. Asse IV –Ob. Spec. I) Numero progetti per tipologia. Dati per anno e cumulati**

Progetti																								
TIPOLOGIA PROGETTO	2008			2009			2010			2011			2012			2013			2014			2014 (dato al 31/12/2014)		
	App.	Avv.	Concl.	App.	Avv.	Concl.	App.	Avv.	Concl.	App.	Avv.	Concl.	App.	Avv.	Concl.	App.	Avv.	Concl.	App.	Avv.	Concl.	App.	Avv.	Concl.
800 - orientamento e consulenza e informazione																								
001 - tirocini																								
005 - altre forme (relativo a 72: altri strumenti formativi e di work- experience)																								
009 - formazione per la creazione d'impresa																								
011- percorsi formativi integrati per l'inserimento lavorativo																								
012 -percorsi formativi integrati per la creazione di impresa																			20	19	-	20	19	-
812 incentivi alle persone per il lavoro autonomo																								
003 Trasferimento buone prassi d'integrazione																								
004 Creazione e sviluppo reti/partenariati																								
072 Alta formazione- post ciclo universitario																								
082 formazione permanente - aggiornamento professionale e																								
805 incentivi alle persone per la mobilità geografica per la ricerca del lavoro																								

**Tabella 55. Asse IV –Ob. Spec. I) Numero destinatari per tipologia progetti. Dati per anno e cumulati**

Destinatari																								
TIPOLOGIA PROGETTO	2008			2009			2010			2011			2012			2013			2014			2014 (dato al 31/12/2014)		
	App.	Avv.	Concl.	App.	Avv.	Concl.	App.	Avv.	Concl.	App.	Avv.	Concl.	App.	Avv.	Concl.	App.	Avv.	Concl.	App.	Avv.	Concl.	App.	Avv.	Concl.
800 - orientamento e consulenza e informazione	TOT																							
	FEM																							
001 - tirocini	TOT																							
	FEM																							
005 - altre forme (relativo a 72: altri strumenti formativi e di work- experience)	TOT																							
	FEM																							
009 - formazione per la creazione d'impresa	TOT																							
	FEM																							
011- percorsi formativi integrati per l'inserimento lavorativo	TOT																							
	FEM																							
012 -percorsi formativi integrati per la creazione di impresa	TOT																		100	77	-	100	77	-
	FEM																		70	54	-	70	54	-
812 incentivi alle persone per il lavoro autonomo	TOT																							
	FEM																							
072 Alta formazione- post ciclo universitario	TOT																							
	FEM																							
082 formazione permanente - aggiornamento professionale e tecnico	TOT																							
	FEM																							
805 incentivi alle persone per la mobilità geografica per la ricerca del lavoro	TOT																							
	FEM																							

**Tabella 56. Asse IV –Ob. Spec. I) Caratteristiche socio-anagrafiche dei destinatari. Dati per anno e cumulati**

Dettaglio delle caratteristiche dei destinatari dell'Obiettivo specifico																	
		2008		2009		2010		2011		2012		2013		2014		2014 (dato al 31/12/2014)	
		TOT	DON	TOT	DON	TOT	DON	TOT	DON	TOT	DON	TOT	DON	TOT	DON	TOT	DON
Destinatari avviati														77	54	77	54
Posizione nel mercato del lavoro	Attivi													75	53	75	53
	Lavoratori autonomi													-	-	-	-
	Disoccupati													75	53	75	53
	Disoccupati di lunga durata													3	2	3	2
	Persone inattive													2	1	2	1
	Persone inattive che frequentano corsi di istruzione e formazione													2	1	2	1
Età	15-24 anni													-	-	-	-
	25- 54 anni													77	54	77	54
	55-64 anni													-	-	-	-
Gruppi vulnerabili	Minoranze													-	-	-	-
	Migranti													-	-	-	-
	di cui ROM													-	-	-	-
	Persone disabili													-	-	-	-
	Altri soggetti svantaggiati													7	6	7	6
Grado di istruzione	ISCED 1 e 2													-	-	-	-
	ISCED 3													-	-	-	-
	ISCED 4													-	-	-	-
	ISCED 5 e 6													77	54	77	54

### 3.4.2 Analisi qualitativa

L'Asse IV "Capitale umano" evidenzia un significativo dinamismo finanziario determinato sia dalla riprogrammazione operata che dall'asestamento di alcune operazioni in vista dell'approssimarsi della fine della programmazione 2007/2013. La centralità dell'Asse espressa dalla strategia del Programma, nel corso degli ultimi anni si è ulteriormente rafforzata.

Gli interventi che vi ricadono hanno espresso un contributo costante e rilevante in termini di impegni e spesa. Nel corso del 2014 gran parte delle operazioni realizzate hanno concluso le attività previste e sono in corso le relative procedure di rendicontazione. Quest'anno segna la piena operatività degli interventi della Sovvenzione Globale, che hanno richiesto maggior tempo per l'avvio, passando dal solo livello di impegno anche a quello di spesa.

Nel complesso la strategia dell'Asse mantiene significative relazioni anche con il quadro strategico regionale di riforma dell'offerta formativa e, in particolare, con la riforma dell'istruzione e formazione professionale (IeFP), a regime dal 2011, e con quella finalizzata a dotare la Regione entro il 2016 di un sistema di certificazione delle competenze.

Sul piano attuativo, si registra il completamento di gran parte degli interventi che riguardano soprattutto l'area della lotta all'abbandono scolastico, e dell'integrazione scolastica degli studenti immigrati. Inoltre particolare impegno è stato rivolto al miglioramento della qualità degli insegnamenti scolastici fondamentali, in particolare la matematiche e le lingue grazie soprattutto all'azione realizzata dal MIUR, in qualità di Organismo intermedio del PO FSE.

Sempre con riferimento a quest'Asse, nel corso del 2014 un rilievo importante hanno gli interventi a sostegno dell'alta formazione (post diploma, universitaria e post universitaria), intesa quale modalità d'intervento attraverso cui migliorare sia i livelli di occupabilità dei giovani siciliani sia anche rafforzare le capacità competitive del sistema produttivo dell'isola. È questo un ambito in cui si registrano significativi flussi di spesa (pari a circa un terzo degli impegni) e ciò grazie all'avanzamento delle operazioni relative alle borse di studio assegnate a valere sulla Sovvenzione globale e agli interventi formativi dei Master di secondo livello. Sono comunque gli interventi che si collocano nell'ambito del diritto-dovere all'istruzione, quale offerta formativa finalizzata al rilascio di qualifiche EQF, ad avere registrato un significativo e costante dinamismo in risposta anche della crescita che questa domanda formativa sta registrando nel territorio regionale. Ciò si è tradotto operativamente nel completamento di gran parte degli interventi relativi alla prima fase di

finanziamenti (prima e seconda finestra dell'avviso n. 19/2011) con riflessi positivi in termini di spesa, e in un ulteriore impegno di risorse, concretizzatasi nei primi mesi dell'anno con l'Avviso n. 2/2014 che, a conclusione delle procedure di selezione, ha comportato un impegno di circa 12 milioni di euro provenienti da disimpegni operati nell'ambito del precedente Avviso n. 19/2011.

Di seguito in termini più puntuali l'andamento registrato con riferimento a ciascun obiettivo specifico in cui è articolato l'asse.

#### **Obiettivo Specifico h) Elaborazione e introduzione delle riforme del sistema di istruzione e formazione per sviluppare l'occupabilità e con particolare riferimento all'orientamento**

L'obiettivo specifico h) presenta al 31/12/2014 risorse programmate per 313.030.731, interamente impegnate, ed un ammontare di pagamenti complessivo pari ad €175.081.301, di cui € 8.588.643,62 sono relativi all'anno 2014. L'obiettivo h) mantiene una certa centralità in termini attuativi pur se va evidenziato che risente anche nell'anno trascorso di effetti compensativi dovuti da assestamenti intervenuti in alcune tipologie di operazioni. Tuttavia, l'obiettivo si caratterizza per una elevata rispondenza ai fabbisogni concreti espressi dalla domanda formativa regionale, elemento questo che è testimoniato dal pieno impegno delle risorse allocate e da una elevata capacità di assorbimento di risorse disponibili. Non a caso, l'obiettivo in questione è stato interessato da un nuovo avviso nel 2014 che ha impegnato nuovamente risorse liberate. Complessivamente questo Obiettivo è stato interessato da un avanzamento in termini di spesa per un importo complessivo di € 10.878.084,75, dovuto in massima parte alle operazioni ricadenti sull'Avviso n. 19/2011 (che hanno dato luogo ad avanzamenti di spesa per €9.860.381,89) ed al Bando di Gara n. 17/2009 (che ha prodotto spesa per € 1.017.703,07), compensati da assestamenti intervenuti nelle operazioni denominate "Cantieri scuola" che già avevano prodotto spesa e che hanno registrato nell'anno una decertificazione (- € 2.289.441,83). Il saldo netto in termini di avanzamento di spesa nell'anno è pari a circa il 5% e, complessivamente la spesa certificata rappresenta il 55,96% degli impegni.

Questo Obiettivo è stato interessato dall'emanazione di un nuovo Avviso pubblico nei primi mesi del 2014 relativamente a nuovi interventi, in continuità a quanto in precedenza fatto, che si collocano nel segmento dell'istruzione e formazione professionale (IeFP) volti a contrastare il fenomeno degli abbandoni e della dispersione scolastica e formativa, dando la possibilità ai destinatari di questi percorsi formativi di conseguire qualifiche di livello europeo (EQF).

Di seguito si riportano le principali dinamiche intervenute nel corso del 2014 con riferimento ai singoli bandi/avvisi.

Per quanto riguarda i servizi affidati con bandi di gara precedentemente emanati e con iter di aggiudicazione concluso nelle annualità precedenti, si registra un significativo avanzamento con riferimento al Bando di gara n.17/2009 relativo a servizi per la "*Realizzazione di una azione di sistema a valere sulle risorse del PO FSE per il rafforzamento dei dispositivi e delle strumentazioni finalizzati al miglioramento delle politiche formative regionali*". Il Bando è finalizzato all'acquisizione di un servizio di consulenza specialistica per la progettazione ed attuazione di un'azione di sistema volta alla gestione ottimale dell'offerta formativa regionale, con particolare riferimento al modello sotteso al catalogo regionale dell'offerta formativa, e vale complessivamente in termini di risorse impegnate €5.024.765,00, di cui € 3.041.465,67 a valere sull'obiettivo specifico h), mentre ulteriori € 1.983.299,23 a valere sull'Obiettivo Specifico a) dell'asse I Adattabilità. Nel complesso il Bando ha alimentato spese nella misura del 73% degli impegni totali.

La quota di pagamenti realizzati nel 2014 da questa operazione costituisce il 40% circa dell'intera quota certificata sull'obiettivo h) ed è pari ad € 1.017.703,06, mentre complessivamente le spese certificate hanno raggiunto € 2.559.170, ovvero il 73% circa degli impegni sull'obiettivo. Da segnalare impegni residui pari ad € 38.265,66 effettuati nell'anno.

Con riferimento al Bando di gara n.16/2009, relativo all'acquisizione di servizi di accompagnamento al sistema di accreditamento degli organismi di formazione della Regione Siciliana (€ 3.240.000,00), non si registrano avanzamenti di spesa intervenuti nell'annualità 2014. Con riferimento agli impegni, da segnalare ulteriori impegni residui per l'ammontare di € 30387,12.

Con riferimento agli avvisi, un ruolo centrale, è assunto, come si è già anticipato, l'ambito degli interventi che afferiscono al sistema dell'IeFP attraverso il già citato n.19/2011 che presenta impegni complessivi al 31/12/2014 per € 106.787.140,44, ovvero circa un terzo delle risorse impegnate sull'obiettivo. L'avviso ha previsto una procedura di presentazione delle istanze articolata su due finestre, ed ha accompagnato l'entrata a regime della riforma del sistema di istruzione e formazione professionale nel territorio regionale (intervenuta con l'emanazione delle Linee Guida regionali di cui alla Delibera di Giunta Regionale n. 231 del 13/09/2011

ed oggi aggiornate) contribuendo a sostenere l'offerta formativa del segmento del diritto dovere all'istruzione<sup>3</sup>. Le attività finanziate hanno riguardato la realizzazione a titolo sperimentale del secondo, terzo e quarto anno dei percorsi formativi di istruzione e formazione professionale, volti a rafforzare il sistema regionale dell'istruzione e formazione professionale, in sinergia con gli analoghi interventi nazionali e regionali. I percorsi formativi finanziati consentono ai giovani destinatari di conseguire qualifiche professionali riconosciute a livello comunitario (EQF) in grado di favorire l'ingresso nel mercato del lavoro. L'avviso ha consentito anche la realizzazione di percorsi formativi di quarto anno per il conseguimento di qualifiche di tecnico, maggiormente spendibili sul mercato del lavoro. L'offerta formativa, che grazie a questo Avviso si è messa in campo, contribuisce, altresì, a contenere rischi di abbandono rivolgendosi largamente a target di giovani ad elevato rischio di dispersione scolastica-formativa.

L'Avviso nel 2014 presenta una situazione di quasi totale conclusione delle attività formative, tuttavia le operazioni non hanno esaurito il loro iter amministrativo-contabile di chiusura. La prima finestra, impegnata a dicembre 2011, registra a fine 2014 la totale realizzazione delle attività avviate, con erogazioni da parte dell'AdG in favore dei beneficiari per € 34.775.878,68. La Seconda Finestra, impegnata a dicembre 2012 registra erogazioni in favore dei beneficiari per €31.946.568,76. Pertanto, gli acconti erogati ammontano complessivamente ad € 66.722.447,45. Il flusso di spesa certificata nell'anno in corso si è attestato ad €9.860.381,89 che costituisce quasi il 40% della spesa certificata sull'Avviso, la quale presenta un ammontare cumulato di euro 23.982.912,69 (ovvero il 22,4% degli impegni). Trattasi di progetti di importo contenuto con rendicontazione a costi reali, che comportano procedure di rendicontazione e verifica piuttosto articolate ed impegnative e si ripercuotono sui tempi necessari all'espletamento dell'iter. E' in atto da parte dell'Amministrazione un intervento specifico di accelerazione delle procedure di controllo della spesa finalizzato a recuperare il ritardo consentendo la certificazione nei tempi previsti dalle condizioni del Programma. In questo ambito di impegno rientra l'avvio del procedimento di revoca di circa 400 progetti finanziati (circa il 50% del totale delle iniziative ammesse a finanziamento) per inadempienze dell'obbligo di monitoraggio. Da segnalare che l'Avviso è stato oggetto di controllo di secondo livello da parte dell'Autorità di Audit, senza rilievi significativi.

Complessivamente l'Avviso registra un elevato successo formativo : circa il 90% dei destinatari consegue un titolo di qualifica triennale di operatore o quadriennale di tecnico. Gli allievi che hanno terminato i percorsi formativi ad oggi sono circa 10.300.

Sul piano della gestione degli interventi, l'Avviso ha introdotto alcune regole di rottura (tra cui l'art. 4 dell'Avviso) che, unitamente agli esiti dell'attività ispettiva e di controllo avviata dall'AdG, hanno determinato il recupero di alcune risorse, consentendo una riprogrammazione entro il periodo di vigenza e di eleggibilità della spesa del Programma, con un nuovo avviso relativo all'annualità 2013/14.

L'Avviso n. 2/2014 - *"Avviso per la realizzazione del terzo anno dei percorsi formativi di Istruzione e Formazione Professionale"* - approvato con D.D.G. n. 1070 del 18/03/2014, la cui programmazione e impegno è avvenuta nel corso dell'anno, costituisce l'ultimo Avviso posto in essere con riferimento al Programma FSE 2007/2013. Tale Avviso ha ulteriormente incrementato il numero dei giovani target coinvolti che potranno conseguire una qualifica professionale riconosciuta a livello Europeo (EQF)

Più nel dettaglio, l'Avviso n. 2/2014 ha visto la presentazione di n. 164 proposte formative, di cui n. 136 ammesse alla fase di valutazione di merito e, a fine procedura di selezione, n. 102 proposte formative sono state ammesse a finanziamento, con un coinvolgimento di oltre 2.000 destinatari. L'iter di selezione dell'Avviso n. 2/2014 è stato realizzato in circa 4 mesi dal momento di presentazione delle proposte progettuali ed ha consentito, ad avvenuto controllo preventivo della Corte dei Conti, il 18 dicembre 2014 la pubblicazione del Decreto di approvazione della graduatoria definitiva dei progetti ammessi a finanziamento e l'impegno giuridicamente vincolante delle risorse per un importo complessivo di € 12.093.996,20<sup>4</sup>.

---

<sup>3</sup> Per tale Avviso le procedure di selezione si sono concluse per la prima finestra nel dicembre 2011 con DDG n. 4950 del 30/12/2011, registrato alla Corte dei Conti in 20/01/2012, impegno euro 55.029.376, finanziamento di n. 391 percorsi formativi rivolti a circa 7.000 destinatari, gestiti nell'insieme da n. 49 soggetti attuatori di cui n. 31 enti di Formazione e n. 18 istituzioni scolastiche. Per la seconda finestra di presentazione, le risorse impegnate con DDG n. 5347 del 21/12/2012 registrato alla Corte dei Conti il 25 febbraio 2013 sono € 65.205.511,96, con ulteriori n. 428 interventi formativi finanziati e circa 8.000 destinatari coinvolti. Il disimpegno di € 12.621.983,21, intervenuto a novembre 2014, ha consentito di poter effettuare nuovi impegni per € 12.093.996,20 a copertura dei progetti selezionati con l'Avviso n. 2/2014.

<sup>4</sup> L'Approvazione della graduatoria e l'impegno delle somme sono intervenuti con D.D.G. n. 6477 del 13 novembre 2014, registrato dalla Corte dei Conti il 18 dicembre 2014. Con D.D.G. N. 4776 del 10/09/2014 sono stati

In ultimo, rientrano sull'obiettivo h) le operazioni denominate "*Cantieri scuola*". Si tratta di percorsi formativi destinati a disoccupati di lunga durata e la cui attuazione è in capo al Dipartimento Regionale Lavoro. Dette operazioni sono state interessate nel 2014 da una decertificazione di € 2.289.441,33, determinata in parte per l'applicazione dell'art. 98 comma 2 del Reg (CE) 1083/2006 sulle rettifiche finanziarie ed in parte a seguito dei controlli effettuati sulla spesa.

Al 31.12.2014 nel complesso le operazioni Cantieri scuola, presentano impegni per € 188.054.242,06 e spese certificate (relative a certificazioni di annualità precedenti) pari a € 147.429.718, che corrisponde al 78,39% delle rispettive risorse impegnate.

### **Obiettivo Specifico II) Aumentare la partecipazione all'apprendimento permanente anche attraverso provvedimenti intesi a ridurre l'abbandono scolastico e le disparità di genere rispetto alle materie**

L'Obiettivo Specifico II nel corso del 2014 si è assestato su una dotazione complessiva impegnata di €35.221.131,08. Esso presenta nel complesso uno stato degli impegni ormai consolidato e variazioni che riguardano principalmente operazioni di allineamento finanziario sulla spesa pregressa e un contenuto avanzamento dei flussi di spesa dell'anno in corso.

Nel corso del 2014 l'obiettivo II) ha registrato un avanzamento in termini di spesa certificata di €436.478,72, il quale concorre al raggiungimento di un avanzamento complessivo delle spese sull'obiettivo che ha raggiunto la soglia di € 25.435.890,46. A fine annualità 2014 complessivamente il 72,2% degli impegni si sono tradotti in spese certificate. Da segnalare che nell'anno si è registrata una riduzione degli impegni di € 1.143.306,55.

Per quanto attiene ai dati inerenti la realizzazione delle attività, al 31/12/2014 si rileva che la quasi totalità dei progetti approvati a valere sull'obiettivo II sono stati avviati e conclusi. Sull'obiettivo ricadono n. 3611 operazioni di cui concluse n. 3.606, ovvero il 86,2%. Nel 2014 sono giunti a conclusione n. 498 progetti. Con riferimento alla tipologia di progetti, prevalgono quelli rientranti nell'ambito Formazione Permanente e aggiornamento professionale e tecnico (n. 1890 interventi formativi), mentre le altre due tipologie hanno egual peso (n. 893 rientrano nell'obbligo formativo e n. 823 nell'ambito orientamento/consulenza/formazione).

I destinatari coinvolti sono n. 34.349 e di questi hanno concluso le attività formative nel 2014 oltre n. 2.200; trattasi in prevalenza di soggetti inattivi e che frequentano corsi di istruzione e formazione con età prevalentemente compresa tra i 15-24 anni.

Più nel dettaglio, di seguito si riferisce sull'avanzamento degli interventi che concorrono all'obiettivo II). Le variazioni più significative riguardano *l'Avviso per Sostenere il Successo Scolastico degli Studenti Stranieri valorizzando l'Interculturalità nelle Scuole* sul quale è intervenuto un disimpegno di €588.641,61 che ha assestato le somme impegnate sull'Avviso ad € 6.361.631,76, mentre sul fronte della spesa vi è un lieve avanzamento di € 127.236,02 che concorre ad una spesa complessiva di € 3.532.035,03 (pari al 55,5% degli impegni).

Altro Avviso interessato da una certa dinamica nell'anno 2014 è *l'Avviso per rafforzare l'istruzione permanente (EDA)* che ha registrato un avanzamento di spese pari ad € 336.242,70, raggiungendo l'importo cumulato in termini di pagamenti validati di 2.634.159,60 (il 60,4% degli impegni risultano certificati). Anche su questo Avviso ha operato un disimpegno di risorse pari ad € 554.664,94, che ha riordinato l'ammontare degli impegni a valere sull'Avviso ad € 4.360.597,30.

Non si registrano variazioni di impegni e di spese per le seguenti operazioni:

- *Avviso 10/2011 per l'attribuzione di voucher individuali per il conseguimento di una certificazione internazionale di lingua estera*, le cui risorse già impegnate nelle annualità pregresse sono pari ad euro 1.319.500,00 e riguardano interventi nella forma del voucher individuale che circa 3.500 destinatari potranno spendere per rafforzare la conoscenza di una lingua estera e ottenerne la relativa certificazione. L'avviso, si ricorda, ha consentito l'offerta di percorsi formativi per l'acquisizione di competenze intermedie e avanzate che possano portare all'ottenimento di una certificazione ufficialmente riconosciuta a livello internazionale, spendibile nel mondo del lavoro. Destinatari di questi percorsi individuali sono i residenti nel territorio regionale, di età compresa tra 18 e 65 anni. Trattandosi di voucher individuali destinati ad un target differenziato, risente di tempi di

---

approvati in via definitiva gli esiti della fase di ammissibilità. L'Avviso è stato approvato con D.D.G. n. 1070 del 18/03/2014 e s.m.i. (GURS n. 13 del 28/03/2014).



realizzazione che devono risultare compatibili con la condizione dei soggetti destinatari.

- *Avviso pubblico n. 7 del 17 marzo 2010*, volto alla realizzazione di attività formative a favore della gente di mare e dello sviluppo dei nuovi mestieri del mare e della pesca (l'Avviso ha la denominazione sintetica IN.FOR.MARE), relativamente alla LINEA 4 - Bonus formativi per la qualificazione permanente del personale marittimo, in relazione al quale sono stati approvati n. 1890 progetti già avviati e al 31 /12/2014 in larga parte concluse.

### **Obiettivo Specifico I2) Aumentare l'accesso all'istruzione e alla formazione iniziale professionale e universitaria migliorandone la qualità**

Al 31/12/2014 l'Obiettivo I2) presenta una dotazione finanziaria interamente impegnata di € 224.731.926 e spese certificate pari ad € 148.935.732. Con riferimento alla sola annualità 2014, si registra un avanzamento in termini di spese certificate pari ad € 19.863.248,70, che rappresenta il 13% della certificazione totale dell'Obiettivo ed il 68% circa della quota di certificazione intervenuta nel 2014 sull'Asse IV. L'obiettivo I2, nel complesso a fine annualità 2014 si attesta su una performance di spesa del 67% degli impegni. Le variazioni intervenute riguardano oltre che l'avanzamento della spesa, anche alcune dinamiche riferite agli impegni (con un saldo netto di - € 1.542.631,43) per disimpegni operati sui vari Avvisi che sono stati compensati da nuovi impegni intervenuti con riferimento agli interventi attuati nell'ambito della Sovvenzione Globale.

L'Obiettivo I2) conta n. 6.082 operazioni avviate in larga parte concluse (n. 5.938), che si collocano prevalentemente nelle tipologie formative "*Altra Formazione all'interno dell'Obbligo Formativo*" e "*Formazione post-ciclo universitario*". I Destinatari complessivamente a fine 2014 sono n. 267.157 equamente ripartiti per genere, in prevalenza inattivi o che frequentano corsi di istruzione e formazione; circa l'80% rientra nella fascia di età 15-24 anni.

Trattasi di un obiettivo sul quale ricadono numerosi interventi formativi per i quali è intervenuta la conclusione delle attività ma di cui è in corso l'iter di controllo e verifica della documentazione finale, che data la estrema parcellizzazione delle operazioni, risulta impegnativo sia per tempi che per complessità gestionale.

In tale obiettivo sono compresi, gli interventi formativi attuati dall'Organismo Intermedio MIUR, destinati in prevalenza alla popolazione in obbligo scolastico e formativo. Al 31.12.2014, i progetti avviati dall'O.I. MIUR sono stati 2.481, di cui 2.420 conclusi (pari ad una riuscita attuativa del 97,54%); i destinatari coinvolti sono oltre 212.000, di cui 168.993 hanno concluso le attività previste. Di questi ultimi, la larga maggioranza sono giovani impegnati in percorsi finalizzati alla promozione e sviluppo delle competenze di base (ricevendone a conclusione un attestato).

Più nel dettaglio, gli interventi dell'O.I. MIUR sopra menzionati, inseriti nell'azione 3 del PAC, si caratterizzano per l'adozione di un approccio multi-attore (reti tra scuole e privato sociale), volto a sviluppare e consolidare prototipi di azione sostenibili e replicabili, in grado di modellizzare modalità e strumenti efficaci e innovativi di promozione della crescita e del recupero dei giovani nelle aree a maggior rischio di emarginazione, illegalità, devianza. I progetti, focalizzati su specifiche aree territoriali individuate come a maggior rischio di dispersione, interessano due anni scolastici (2012/2013 e 2013/2014), hanno una durata sufficientemente ampia da consentire non solo l'attuazione, ma anche la misurazione dei primi effetti. In questo ambito di azione si realizzano interventi differenziati e complementari rivolti sia agli studenti (I e II ciclo), sia alle loro famiglie e sia ancora al personale scolastico docente e non docente. Si tratta di interventi che richiedono alle scuole l'impegno a lavorare su due piani paralleli: progettare e attuare un complesso di interventi integrati contro la dispersione e, al contempo, osservarne e valutarne la realizzazione ai fini della modellizzazione e dello sviluppo di prototipi.

Gli altri Avvisi di riferimento della tipologia *Formazione all'interno dell'Obbligo Formativo* sono:

- Avviso per *Interventi integrati per il successo scolastico e per l'assolvimento del diritto-dovere all'istruzione e alla formazione* "LARSA - Azione A e - Azione B", che conta n. 405 progetti finanziati, ha raggiunto la fase di conclusione degli interventi per i quali sono in corso le procedure inerenti la rendicontazione e verifica della documentazione finale. Su questo Avviso nel corso dell'anno 2014 si sono registrati gran parte dei flussi di spesa certificata (€ 2.121.149,28), raggiungendo un ammontare complessivo di € 2.792.968,17. Tale avviso è stato interessato da assestamenti negli impegni, più precisamente, sull'azione A sono intervenuti disimpegni per -€2.878.207,96 (impegni totali sull'Azione A al 31.12.2014 pari ad € 17.503.754,34), mentre sull'azione B, sono intervenuti



disimpegni per - €263.458,85 (le risorse impegnate sull'Azione B al 31.12.2014 sono pari ad € 2.966.824,37).

- Avviso per *Sostenere Azioni Educative e di Promozione della Legalità e Cittadinanza Attiva (avviso Legalità)*. Sul piano degli impegni, è intervenuta una riduzione di -€4.481.650,97 che ha assestato le risorse impegnate sull'Avviso ad € 27.829.695,71. Si segnala che i progetti finanziati su questo Avviso sono 297 ormai giunti a conclusione; tuttavia, risultano impegnative le attività propedeutiche alla chiusura. Tale iter è risultato piuttosto complesso a seguito della molteplicità di soggetti coinvolti, dell'importo contenuto di ciascuna operazione e della procedura basata su costi reali e, nel 2014 ha assorbito una larga parte dell'impegno posto dall'AdG finalizzato all'accelerazione delle procedure di validazione della spesa. L'Avviso ha comunque alimentato un flusso significativo di spesa nell'anno 2014 (+€3.131.994,22) raggiungendo un ammontare totale di spesa certificata di € 15.151.585, che rappresenta oltre il 54% circa degli impegni complessivi.
- Avviso per *la Realizzazione di piani integrati atti a garantire il successo formativo e scolastico degli studenti che si trovano in situazione di disabilità e/o a rischio di marginalità sociale (CTRH)*. L'avviso ha finanziato 600 progetti finalizzati a favorire il successo formativo e migliorare la qualità dell'integrazione socio-scolastica di un target svantaggiato di studenti, agendo sulla elevazione delle loro competenze/abilità di apprendimento in particolare nell'area linguistica e logico-matematica. Anche questo Avviso, come molti di questo obiettivo, è stato interessato da un allineamento degli impegni alla realistica capacità di spesa (disimpegni per -€487.494,32 sulla I annualità e -€1.191.263,21 sulla seconda annualità) e, con impegni totali al 31.12.2014 di €17.733.315,17 sulla prima annualità, ed €16.635.606,52 sulla seconda annualità. Sul fronte delle spese, si è registrata una buona performance di avanzamento di circa 4,3 milioni. Complessivamente la prima annualità ha raggiunto una soglia di spesa di € 14.003.671 pari al 79% circa delle risorse impegnate (+€2.254.346,75 nel 2014). Per quanto riguarda la seconda annualità, i cui interventi sono largamente giunti a conclusione, si registrano altrettanti significativi flussi di spesa certificata per un ammontare totale pari a € 9.508.602 (+ € 2.164.431,90 nel 2014), che rappresenta il 57% circa degli impegni. Complessivamente, l'Avviso ha certificato spese per € 23.512.573, raggiungendo quota 68,4% delle risorse impegnate.

Come detto in precedenza, altro segmento rilevante che ricade sull'attuazione di questo Obiettivo, attiene all'ambito della formazione post ciclo universitario.

In tale ambito rientra la Sovvenzione Globale finalizzata *alla realizzazione di interventi per la qualificazione delle risorse umane nel settore della ricerca e dell'innovazione tecnologica*, il cui affidamento, a seguito di bando di gara, è stato effettuato a "Sicilia Futuro", che con il ruolo di OI, ha il compito di attuare interventi per € 40.211.000,00.

L'attuazione di questa Sovvenzione ha registrato negli anni precedenti ritardi significativi di attuazione e è solo a partire dal 2013 che si rileva una positiva inversione di tendenza con una importante accelerazione nella realizzazione delle attività programmate confermatesi nel 2014. Nel corso del 2014, sono stati infatti avviati i tre cicli della Misura 4 "Assegnazione di borse di studio per la frequenza di corsi di alta formazione post laurea magistrale o vecchio ordinamento offerti da istituzioni universitarie e di ricerca di comprovato prestigio internazionale, operanti al di fuori del territorio siciliano", che dispone di una dotazione finanziaria di € 15.182.400,00. Nel primo ciclo, sono state date erogazioni per 1.240.817,33 euro, che hanno consentito di approvare 63 progetti, di cui avviati 59 (a fronte di 3 rinunce e di un progetto in fase di revoca). I destinatari che hanno completato l'attività sono risultati 59.

Per il secondo ciclo di offerta sono stati approvati 137 contributi per borse di studio di cui 124 sono già state avviate (a fronte di 13 rinunce) per erogazioni per 2.448.821,54 euro.

Relativamente al terzo ciclo sono state approvate 375 borse di studio per le 5 aree disciplinari per un importo totale impegnato, al 31.12.2014, pari ad euro 9.573.171,46.

Nel complesso dei tre cicli sono state impegnate risorse pari a € 14.413.922,81, con erogazioni pari a €4.589.592,73 e un ammontare di spesa certificata pari a €3.094.213,22.

Si fa presente che sebbene la S.G. si colloca prevalentemente nell'obiettivo specifico I); tuttavia gli impegni relativi ai primi tre cicli degli interventi attuati a valere della misura 4 sono stati riferiti a valere sull'obiettivo specifico I2), ciò in quanto per questo obiettivo risultava maggiore capienza finanziaria, evitando così di accumulare ulteriori ritardi per mancanza di copertura. Va, comunque, evidenziato che l'impegno su I2 era comunque possibile in quanto vi è una sostanziale coerenza di target e tipologia di attività previste tra questo obiettivo e l'obiettivo specifico L.

Nell'ambito della S.G. "Sicilia Futuro", per l'anno 2015 si prevede l'attuazione delle seguenti iniziative già avviate nella fase di programmazione:

- Misura 1 - Borse di ricerca a favore di laureati e/o dottorandi per la realizzazione di progetti di ricerca applicata o di trasferimento tecnologico o di ricerca e sviluppo precompetitivo e di innovazione da condurre d'intesa tra Università/ centri di ricerca e imprese. La dotazione finanziaria della Misura è di €5.918.400,00;
- Misura 2 - Contributi per favorire il rientro di lavoratori altamente qualificati di nazionalità italiana residenti all'estero da almeno 5 anni in posizione di occupato presso organismi di ricerca e/o formazione.
- La dotazione finanziaria della Misura 2 è di € 4.000.000 euro. I contributi sono concessi con procedura valutativa a sportello;
- Misura 3 - Migliorare l'inserimento nel mercato del lavoro dei dottorandi e dei dottori di ricerca in realtà produttive e/o di ricerca localizzate in Sicilia. Risorse finanziarie: euro 12.535.200,00 da assegnare in tre cicli successivi;
- Misura 4 - Assegnazione di borse di studio per la frequenza di corsi di alta formazione post laurea magistrale o vecchio ordinamento offerti da istituzioni universitarie e di ricerca di comprovato prestigio internazionale, operanti al di fuori del territorio siciliano. Importo prenotato dall'AdG: 15.182.400,00 – DDG n. 2733 del 6/07/2012.
- Misura 5 - Tirocini presso imprese, centri di ricerca, istituzioni pubbliche ed agenzie di sviluppo di riconosciuta qualità e reputazione internazionale operanti al di fuori della Regione Siciliana. Risorse finanziarie: euro 2.575.000,00.

Gli altri avvisi afferenti la Formazione post-universitaria sono:

- Avviso per la realizzazione di Master Universitari di II livello che ha registrato un generale avanzamento sia delle attività di realizzazione degli interventi formativi a seguito della conclusione di gran parte degli interventi della II Edizione. Al contempo, risultano largamente completate le procedure dell'iter di rendicontazione per quelli a valere sulla I Edizione. Nel corso dell'annualità 2014, l'AdG ha dato seguito al disimpegno di risorse pari a € 180.000 a seguito dell'intervenuta registrazione del Provvedimento da parte della Corte dei Conti (D.D.G. n. 1828/2013), assestando il livello degli impegni totali ad € 17.256.914,29. L'Avviso ha alimentato un significativo flusso di spesa di € 4.421.489,85, raggiungendo un totale di spese certificate di € 7.745.896, che si accrescerà nel corso dell'anno 2015, in relazione all'avanzamento nelle procedure di rendicontazione e controllo finalizzate alla chiusura dell'iter delle operazioni. L'Avviso ha consentito di accrescere e diversificare sul territorio regionale l'offerta Universitaria di Master di II livello attivando altresì percorsi innovativi (tra gli ambiti innovativi proposti vi sono risparmio energetico, nanotecnologie, diagnostica molecolare finalizzata alla tutela della salute, tecnologie per il recupero del patrimonio edilizio, monitoraggio e conservazione del patrimonio ambientale).
- Avviso n. 8/2011 per l'ammissione di organismi e offerte formative e per la concessione di voucher sul catalogo interregionale dell'alta formazione (CIAF), ha segnato nel 2014 un avanzamento di spese certificate di € 504.200,00. L'Amministrazione ha altresì disimpegnato risorse pari a € 1.690.248,08 (D.D.G. n. 4148 del 30/09/2013 registrato dalla Corte dei Conti nel 2014). L'avviso vede risorse già impegnate nella loro totalità per € 6.219.765,38 ed ha consentito l'assegnazione di voucher formativi rivolti prevalentemente a soggetti inseriti ancora nel sistema della formazione universitaria e post-universitaria. A fine annualità 2014, dette operazioni hanno raggiunto un ammontare totale di spesa certificata pari ad € 3.104.200,00, costituente il 49,9% degli impegni. Nel 2015 l'AdG ha intrapreso una intensificazione delle procedure di verifica della rendicontazione in vista della chiusura dell'attuale Programma. Gli interventi realizzati sono stati 1.374.
- Avviso n. 5 del 26 maggio 2009 per l'assegnazione di voucher formativi per l'accesso individuale alle offerte presenti nel Catalogo Interregionale dell'Alta Formazione, nell'annualità 2014 lo stato delle operazioni risulta ormai consolidato, pertanto, non si registrano variazioni né degli impegni né delle spese. L'Avviso ha consentito l'assegnazione di voucher individuali finalizzati a favorire l'accesso a percorsi di alta formazione che facilitino l'inserimento nel mondo del lavoro o supportino il miglioramento delle professionalità individuali, coinvolgendo oltre 1000 destinatari. A fronte di impegni per € 5.377.532,49, ha dato luogo ad una spesa complessiva di € 4.993.778.

**Obiettivo Specifico I) Creazione di reti tra università, centri e i tecnologici di ricerca, mondo produttivo ed istituzionale con particolare attenzione alla promozione della ricerca e dell'innovazione**

Questo Obiettivo nel corso del 2014 è stato interessato dall'attuazione dell'Avviso n. 1/2012- Borse per ricercatori - Spin-off, finalizzato all'attuazione di interventi a sostegno di creazione di imprese innovative in qualità di spin-off di centri di ricerca.

L'Avviso n. 1/2012, rientra tra gli ultimi avvisi posti in essere dall'AdG ed è finalizzato all'attuazione di interventi a sostegno di creazione di imprese innovative derivanti da spin-off di centri di ricerca. Infatti, prevede il riconoscimento di borse per ricercatori a ciò finalizzate. A conclusione della fase di selezione degli interventi sono stati ammessi a finanziamento n. 20 interventi proposti da Centri ed Istituti di Ricerca di rilievo operanti nel territorio regionale facenti capo a centri e reti di ricerca nazionali.

I progetti finanziati spaziano e comprendono diversi settori di ricerca specialistici afferenti i temi della sostenibilità ambientale, delle biotecnologie (anche nel campo della salute), delle nuove tecnologie dell'ICT, dei nuovi materiali e della conservazione e valorizzazione del patrimonio culturale. Per tale avviso la fase di istruttoria delle proposte si è conclusa già nei primi mesi del 2014 e la graduatoria definitiva dei 20 progetti ammessi a finanziamento è stata approvata con D.D.G. n. 2137 del 13/05/2014, con impegni per un importo complessivo di € 6.671.557,20.

<b>Istituto di Ricerca</b>	<b>Localizzazione</b>	<b>Ambito di ricerca</b>
C.N.R. - Istituto di Genetica vegetale (IGV)	Palermo	Sistema agroalimentare, salute dell'uomo e biotecnologie
C.N.R. - Istituto di Biomedicina e Immunologia Molecolare (IBIM)	Palermo	Salute dell'uomo e biotecnologie
Istituto Nazionale di Geofisica e Vulcanologia (I.N.G.V.)	Palermo	Ambiente e Sicurezza
C.N.R.- Istituto per la valorizzazione del legno e delle specie arboree (IVALSA)	Catania	Sistema Agroalimentare, Ambiente e Sicurezza
Istituto Nazionale di Geofisica e Vulcanologia (I.N.G.V.) – Osservatorio Etneo	Catania	Ambiente e Sicurezza
C.N.R.- Istituto di Scienze Neurologiche (ISN)	Catania	Salute dell'uomo e biotecnologie
C.N.R.- Istituto per l'Ambiente Marino Costiero (I.A.M.C.) – UOS Capo Granitola	Capo Granitola	Ambiente e Sicurezza; Sistema Agroalimentare; Salute dell'uomo e biotecnologie
C.N.R.- Istituto di Bioimmagini e Fisiologia Molecolare (I.B.F.M.)	Cefalù	Salute dell'uomo e biotecnologie; Nanotecnologie e Materiali Avanzati
C.N.R.- Istituto per lo Studio dei Materiali Nanostrutturati (I.S.M.N.)	Palermo	Nanotecnologie e Materiali Avanzati; Beni Culturali
Istituto Nazionale di Astrofisica (I.N.A.F.)	Palermo	Nanotecnologie e Materiali Avanzati; Energia e Risparmio Energetico
C.N.R. - Istituto Nazionale di Biofisica (I.B.F.)	Palermo	Salute dell'uomo e biotecnologie; Sistema agroalimentare
C.N.R. – Istituto Studi su sistemi intelligenti per l'automazione (I.S.S.I.A.)	Palermo	Energia e Risparmio Energetico
C.N.R. – Istituto per le Tecnologie Didattiche (ITD)	Palermo	ICT
Istituto Nazionale di Astrofisica (I.N.A.F.)	Catania	Beni culturali; Nanotecnologie e Materiali Avanzati
C.N.R. – Istituto per i Beni archeologici e monumentali	Catania	Beni Culturali; ICT
C.N.R.- Istituto per l'Ambiente Marino Costiero (I.A.M.C.)	Messina	Economia applicata; Sviluppo Locale; Ambiente e Sicurezza
C.N.R. – Istituto di Chimica Biomolecolare (ICB)	Catania	Salute dell'uomo e biotecnologie
C.N.R. – Istituto di calcolo e reti ad alte prestazioni	Palermo	ICT

C.N.R. – Istituto per l’Ambiente Marino Costiero (I.A.M.C.)	Mazzara del Vallo (TP)	Ambiente e Sicurezza
-------------------------------------------------------------	------------------------	----------------------

#### 3.4.3 Problemi significativi incontrati e misure prese per risolverli

Nonostante sull’Asse sia intervenuto un riallineamento della spesa a seguito di una decertificazione di circa 2 milioni di euro, il contributo alla spesa si è confermato consistente. Sull’Asse ricadono però in larga prevalenza operazioni caratterizzate da una elevata parcellizzazione di progetti con importo contenuto e che assorbono un notevole impegno in termini di gestione amministrativa nella fase di realizzazione e di rendicontazione e controllo. Al riguardo va comunque evidenziato il notevole impegno e gli interventi razionalizzazione amministrativa posti in essere dall’AdG finalizzati ad una accelerazione delle procedure di chiusura delle operazioni e, conseguentemente indirizzate a migliorare la capacità di raggiungimento dei target di spesa del Programma. Altresì, alcune regole di efficacia ed efficienza introdotte negli ultimi avvisi posti in essere hanno determinato una maggiore dinamicità della gestione delle operazioni da parte dei beneficiari e pertanto rappresentano elementi di riflessione da cui trarre spunti per la prossima programmazione. Ciò nonostante l’impegno di spesa da attivare per il conseguimento dei target di spesa per il 31 dicembre 2015 è certamente rilevante e sta comportando una ulteriore azione di rafforzamento negli interventi di controllo della spesa degli interventi attuati in questo Asse dall’AdG, in particolare modo per quanto riguarda l’Avviso 2/2014; l’Avviso n. 1/2012- Borse per ricercatori - Spin-off , e le misure di recente attuazione a valer sulla Sovvenzione globale Per la qualificazione delle risorse umane nel settore della ricerca e dell’innovazione tecnologica.

### 3.5. Asse V Transnazionalità e interregionalità

L'Asse V del POR FSE 2007/2013 della Regione Siciliana intende sostenere l'attivazione di percorsi e reti di cooperazione e scambio a livello comunitario in materia di formazione, lavoro ed innovazione. A seguito della rimodulazione del Programma Operativo avvenuta nel corso del 2014, la dotazione finanziaria dell'Asse è scesa a € 300.000,00 a fronte dei € 21891.752,00 del 2013.

#### 3.5.1 Consegimento degli obiettivi e analisi dei progressi

La rimodulazione del Programma Operativo approvata nel 2014 ha ridotto drasticamente il volume complessivo delle risorse programmate su questo Asse. L'avanzamento finanziario dell'Asse V evidenzia una situazione stazionaria dei pagamenti mentre non risultano, al 31.12.2014, spese certificate. Ad ogni modo, l'esiguità delle risorse riprogrammate sull'Asse (300.000 euro) dovrebbe consentire la certificazione, nel restante periodo di programmazione delle risorse non ancora utilizzate.

Con riferimento all'avanzamento fisico del Programma, al 31 dicembre 2014, sono 2 i progetti approvati e avviati. Si tratta in particolare di 1 progetto di *Costruzione e sperimentazione di prototipi e modelli di integrazione* attualmente non ancora concluso e di 1, concluso, di *Creazione e sviluppo di reti e partenariati*.

**Tabella 57. Asse V - Esecuzione finanziaria cumulata del Programma Operativo (valori cumulati al 31.12.2014)**

Asse	Programmazione totale	Impegni*	Pagamenti**	Capacità di impegno	Efficienza realizzativa
	A	B	C	B/A	C/A
<b>Totale Asse V</b>	€ 300.000,00	€ 211.080,00	200.000,00	70,36%	66,7%

\* Impegni: impegni giuridicamente vincolanti

\*\* Pagamenti: Spese sostenute dai beneficiari

**Tabella 57bis. Asse V - Esecuzione finanziaria del Programma Operativo (annualità 2014)**

Asse	Programmazione totale	Impegni*	Pagamenti**	Capacità di impegno	Efficienza realizzativa
	A	B	C	B/A	C/A
<b>Totale Asse V</b>	€ 300.000,00	€ 11.080,00	€ -	3,69%	0,00%

\* Impegni: impegni giuridicamente vincolanti

\*\* Pagamenti: Spese sostenute dai beneficiari

**Tabella 58. Asse V – Numero progetti e destinatari. Dati per anno e cumulati**

Totale dei progetti e destinatari dell'Asse																								
	2008			2009			2010			2011			2012			2013			2014			2014 (dato al 31/12/2014)		
	App.	Avv.	Concl.	App.	Avv.	Concl.	App.	Avv.	Concl.	App.	Avv.	Concl.	App.	Avv.	Concl.	App.	Avv.	Concl.	App.	Avv.	Concl.	App.	Avv.	Concl.
Progetti										1	1	1	-	-	-	-	-	-	1	1	-	2	2	1
Destinatari										-	-	-	-	-	-	-	-	-	-	-	-	-	-	-

**Tabella 59. Asse V – Dettaglio caratteristiche dei destinatari. Dati per anno e cumulati**

Dettaglio delle caratteristiche dei destinatari dell'Asse																
		2008		2009		2010		2011		2012		2013		2014		2014 (dato al 31/12/2014)
		TOT	DONNE	TOT	DONNE	TOT	DONNE	TOT	DONNE	TOT	DONNE	TOT	DONNE	TOT	DONNE	TOT
Destinatari avviati																
Posizione nel mercato del lavoro	Attivi															
	Lavoratori autonomi															
	Disoccupati															
	Disoccupati di lunga durata															
	Persone inattive															
	Persone inattive che frequentano corsi di istruzione e formazione															
Età	15-24 anni															
	55-64 anni															
Gruppi vulnerabili	Minoranze															
	Migranti															
	di cui ROM															
	Persone disabili															
	Altri soggetti svantaggiati															
Grado di istruzione	ISCED 1 e 2															
	ISCED 3															
	ISCED 4															
	ISCED 5 e 6															

**Obiettivo Specifico m) Promuovere la realizzazione e lo sviluppo di iniziative e di reti su base interregionale e transnazionale in particolare per lo scambio delle buone pratiche**

**Tabella 60. Asse V –Ob. Spec. m) Numero progetti per tipologia. Dati per anno e cumulati**

Progetti																								
TIPOLOGIA PROGETTO	2008			2009			2010			2011			2012			2013			2014			2014 (dato al 31/12/2014)		
	App.	Avv.	Concl.	App.	Avv.	Concl.	App.	Avv.	Concl.	App.	Avv.	Concl.	App.	Avv.	Concl.	App.	Avv.	Concl.	App.	Avv.	Concl.	App.	Avv.	Concl.
813 - incentivi alle persone per la mobilità geografica per il lavoro																								
805 - incentivi alle persone per la mobilità geografica per la ricerca del lavoro"																								
001- Costruzione e sperimentazione di prototipi e modelli d'integrazione																		1	1	0	1	1	0	
002 -Formazione congiunta di formatori, docenti, tutor aziendali e personale università																								
003 - Trasferimento buone prassi d'integrazione																								
004 - Creazione e sviluppo reti/partenariati										1	1	1										1	1	1
006 - attività promozionale per l'attrazione di persone e imprese																								

**Tabella 61. Asse V –Ob. Spec. m) Numero destinatari per tipologia progetti. Dati per anno e cumulati**

Destinatari																										
TIPOLOGIA PROGETTO		2008			2009			2010			2011			2012			2013			2014			2014 (dato al 31/12/2014)			
		App.	Avv.	Concl.	App.	Avv.	Concl.	App.	Avv.	Concl.	App.	Avv.	Concl.	App.	Avv.	Concl.	App.	Avv.	Concl.	App.	Avv.	Concl.	App.	Avv.	Concl.	
813 - incentivi alle persone per la mobilità geografica per il lavoro	TOT																									
	FEM																									
805 - incentivi alle persone per la mobilità geografica per la ricerca del lavoro"	TOT																									
	FEM																									
002 - Formazione congiunta di formatori, docenti, tutor aziendali e personale università	TOT																									
	FEM																									

**Tabella n. 62. Asse V – Ob. Spec. m) Numero imprese per tipologia di progetto. Dati per anno e cumulati**

Imprese di appartenenza dei destinatari degli interventi secondo classificazione nazionale FSE																								
TIPOLOGIA PROGETTO	2008			2009			2010			2011			2012			2013			2014			2014 (dato al 31/12/2014)		
	App.	Avv.	Concl.	App.	Avv.	Concl.	App.	Avv.	Concl.	App.	Avv.	Concl.	App.	Avv.	Concl.	App.	Avv.	Concl.	App.	Avv.	Concl.	App.	Avv.	Concl.
813 - incentivi alle persone per la mobilità geografica per il lavoro																								
805 - incentivi alle persone per la mobilità geografica per la ricerca del lavoro"																								
001- Costruzione e sperimentazione di prototipi e modelli d'integrazione																								
002 -Formazione congiunta di formatori, docenti, tutor aziendali e personale università																								
003 - Trasferimento buone prassi d'integrazione																								
004 - Creazione e sviluppo reti/partenariati																								
006 - attività promozionale per l'attrazione di persone e imprese																								

**Tabella 63. Asse V – Ob. Spec. m) Caratteristiche socio-anagrafiche dei destinatari. Dati per anno e cumulati**

Dettaglio delle caratteristiche dei destinatari dell'Obiettivo specifico																	
		2008		2009		2010		2011		2012		2013		2014		2014 (dato al 31/12/2014)	
		TOT	DON	TOT	DON	TOT	DON	TOT	DON	TOT	DON	TOT	DON	TOT	DON	TOT	DON
<b>Destinatari avviati</b>																	
<b>Posizione nel mercato del lavoro</b>	Attivi																
	Lavoratori autonomi																
	Disoccupati																
	Disoccupati di lunga durata																
	Persone inattive																
	Persone inattive che frequentano corsi di istruzione e formazione																
<b>Età</b>	15-24 anni																
	25-54 anni																
	55-64 anni																
<b>Gruppi vulnerabili</b>	Minoranze																
	Migranti																
	di cui ROM																
	Persone disabili																
	Altri soggetti svantaggiati																
<b>Grado di istruzione</b>	ISCED 1 e 2																
	ISCED 3																
	ISCED 4																
	ISCED 5 e 6																

### 3.5.2 Analisi qualitativa

Nel corso dell'annualità 2014 si è dato seguito all'operazione relativa all'attuazione del Catalogo Interregionale dell'Alta Formazione le cui risorse impegnate, pari a 200.000,00 euro, saranno a breve oggetto



di controllo da parte dell'Unità di Monitoraggio e Controllo del Dipartimento dell'Istruzione e della Formazione Professionale e, successivamente, oggetto di certificazione.

Altresì, si è avviata una nuova procedura nell'ambito dell'Accordo bilaterale Italia-Bulgaria, sottoscritto il 10 maggio 2012, "Per la promozione del benessere dei bambini dei servizi sociali basati sulla comunità e della deistituzionalizzazione dei bambini" con un impegno pari a 100.000,00 euro. Tale Accordo è volto a sviluppare una rete transnazionale per il trasferimento delle conoscenze ed esperienze fra le autorità pubbliche sul processo di prevenzione dall'allontanamento dalla famiglia e di deistituzionalizzazione dei bambini, nonché misure a lungo termine di protezione sociale e di inclusione sociale dei bambini deistituzionalizzati.

Nello specifico, nel corso del 2014, è stato realizzato un progetto nell'ambito di tale Accordo, "Sviluppo di una rete transnazionale per supportare i bambini e le famiglie e la deistituzionalizzazione della cura dei bambini" per un ammontare di risorse impegnate pari a 11.080,00 euro. Il progetto è in fase di conclusione e si rimane in attesa della registrazione del decreto di chiusura da parte della Corte dei Conti. Il restante ammontare delle risorse programmate per l'intervento, pari a 88.920,00 euro, non essendo stato impegnato per altri progetti, è stato oggetto di economia.

#### 3.5.3 Problemi significativi incontrati e misure prese per risolverli

In maniera analoga agli altri POR attivati nel resto delle regioni italiane, l'Asse V dedicato alla transnazionalità e all'interregionalità, risulta avere dei ritardi di carattere finanziario e procedurale dettato anche dal fatto che si tratta di interventi che rappresentano elementi di novità e di sperimentazione degli obiettivi e contenuti nonché delle procedure attuative, comportando delle difficoltà nell'attuazione e nella gestione operativa.

Per tale motivo, l'AdG ha deciso di procedere alla riprogrammazione sostanziale dell'Asse evitando il disimpegno delle risorse e la loro mancata certificazione nei tempi stabiliti.

### **3.6 Asse VI Assistenza Tecnica**

L'Asse di Assistenza Tecnica intende contribuire a migliorare il sistema di *governance* del Programma Operativo. Al 31 dicembre 2014 sono stati attuati interventi mediante bandi di gara volti a fornire all'Amministrazione servizi di supporto tecnico-specialistico nell'ambito dell'attuazione, gestione e

monitoraggio del POR, del Piano di Comunicazione, dei controlli e della messa in esercizio del sistema informativo regionale. Nell'ambito di tale Asse rientrano, altresì, le spese relative agli obblighi informativi legati alle gare d'appalto (pubblicazioni) e alla nomina dei nuclei tecnici di esperti per la valutazione delle proposte progettuali presentate a valere sugli Avvisi pubblici.

### 3.6.1 Conseguitamento degli obiettivi e analisi dei progressi

A seguito della Decisione della Commissione Europea di approvazione dell'ultima rimodulazione del Programma Operativo (2014), la dotazione complessiva dell'Asse ammonta a € 46.450.000,00. L'analisi dell'avanzamento finanziario, al 31 dicembre 2014, evidenzia una capacità di impegno del 97,16% (pari a € 45.132.910,17), in linea con il dato registrato al termine dell'annualità 2013. Per ciò che concerne i pagamenti, si registra nel 2014 una crescita pari a circa 9 milioni di euro, contribuendo ad incrementare l'efficienza realizzativa totale di Asse, che si attesta al 69,89%.

**Tabella 64. Asse VI - Esecuzione finanziaria cumulata del Programma Operativo (valori cumulati al 31.12.2014)**

Asse	Programmazione totale	Impegni*	Pagamenti**	Capacità di impegno	Efficienza realizzativa
	A	B	C	B/A	C/A
<b>Totale Asse VI</b>	€ 46.450.000,00	€ 45.132.910,17	€ 32.462.144,51	97,16%	69,89%

\* Impegni: impegni giuridicamente vincolanti

\*\* Pagamenti: Spese sostenute dai beneficiari

**Tabella 64bis. Asse VI - Esecuzione finanziaria del Programma Operativo (annualità 2014)**

Asse	Programmazione totale	Impegni*	Pagamenti**	Capacità di impegno	Efficienza realizzativa
	A	B	C	B/A	C/A
<b>Totale Asse VI</b>	€ 46.450.000,00	€ 5.159.468,23	€ 9.133.892,20	11,11%	19,66%

\* Impegni: impegni giuridicamente vincolanti

\*\* Pagamenti: Spese sostenute dai beneficiari

In termini di realizzazioni fisiche, nel corso dell'annualità 2014, sono stati approvati e avviati 4 progetti mentre 3 sono state le iniziative portate a conclusione dall'amministrazione.

Per quanto riguarda lo stato dell'arte dal punto di vista della realizzazione fisica e procedurale, si evidenzia che, rispetto all'annualità precedente, è stata attivata una nuova procedura "Progetto di Assistenza Tecnica istituzionale alle regioni e alle province autonome del PO FSE 2014-2020" a titolarità di Tecnostruttura il cui fine è quello di garantire un costante supporto tecnico e un affiancamento/accompagnamento all'Amministrazione regionale nelle scelte di programmazione attuativa e di gestione dell'FSE. Altresì, si è proceduto alla pubblicazione del bando di gara n.1/2014 "Servizi di assistenza tecnica nell'ambito delle attività connesse alla gestione, al monitoraggio e al controllo dei programmi operativi FSE 2007-2013 e 2014-2020" volto al supporto all'Autorità di Gestione e all'Autorità di Certificazione per le attività di monitoraggio, gestione e controllo della chiusura del PO FSE 2007-2013 e dell'avvio della programmazione 2014-2020, per un importo finanziario pari a 11.600.000,00 euro.

Nel corso dell'annualità 2014, si è data prosecuzione alle attività relative ai progetti attivati nel 2013 e nelle precedenti annualità: bando n. 1/2009 dei "servizi per l'attuazione del Piano di informazione e pubblicità del POR FSE Sicilia 2007/2013", bando n. 2/2009 inerente ai "servizi di Assistenza tecnica per l'attuazione del POR FSE Sicilia 2007/2013", del bando di gara n. 7/2011 "per l'affidamento dei Servizi di controllo sul POR FSE 2007-2013", bando di gara n. 12/2011 "per l'attività di Help Desk e di accompagnamento agli utenti del sistema informativo per la gestione, il monitoraggio e il controllo del POR FSE 2007-2013", "progetto di assistenza tecnica istituzionale alle regioni e alle province autonome del PO FSE 2007-2013" di Tecnostruttura, "progetto di assistenza tecnica all'Autorità di Audit per il periodo 2012-2015" di Tecnostruttura e del progetto "rafforzamento delle attività di attuazione e controllo del Programma Operativo della Regione Siciliana FSE 2007/2013" (c.d. Maestrale).

**Tabella 65. Asse VI – Numero progetti. Dati per anno e cumulati**

Totale dei progetti e destinatari dell'Asse																								
	2008			2009			2010			2011			2012			2013			2014			2014 (dato al 31/12/2014)		
	App.	Avv.	Concl.	App.	Avv.	Concl.	App.	Avv.	Concl.	App.	Avv.	Concl.	App.	Avv.	Concl.	App.	Avv.	Concl.	App.	Avv.	Concl.	App.	Avv.	Concl.
Progetti	5	5	4	11	11	7	14	14	4	5	5	3	5	5	8	1	1	5	4	4	3	45	45	34

## Obiettivo Specifico N) Migliorare l'efficacia e l'efficienza della programmazione regionale attraverso azioni e strumenti di supporto

**Tabella 66. Asse VI –Ob. Spec. n) Numero progetti per tipologia. Dati per anno e cumulati**

Tabella 66: Asse V-F Ob. Spec. n) Numero progetti per tipologia. Dati per anno e cumulati																								
TIPOLOGIA PROGETTO	Destinatari																							
	2008			2009			2010			2011			2012			2013			2014			2014 (dato al 31/12/2014)		
	App.	Avv.	Concl.	App.	Avv.	Concl.	App.	Avv.	Concl.	App.	Avv.	Concl.	App.	Avv.	Concl.	App.	Avv.	Concl.	App.	Avv.	Concl.	App.	Avv.	Concl.
403 ASSISTENZA TECNICA ALLA PREPARAZIONE, REALIZZAZIONE E SORVEGLIANZA	2	2	1	4	4	2	-	-	-	2	2	2	2	2	2	-	-	3	-	-	-	10	10	10
499 ALTRE ATTIVITA' DI CONSULENZA E ASSISTENZA TECNICA	2	2	2	3	3	1	11	11	1	3	3	1	1	1	6	1	1	1	4	4	3	25	25	15
001 INFORMAZIONI E COMUNICAZIONI PER ATTIVITA' ISTITUZIONALI	1	1	1	3	3	3	3	3	3	-	-	-	1	1	-	-	-	1	-	-	-	8	8	8
410 SISTEMI DI MONITORAGGIO	-	-	-	1	1	1	-	-	-	-	-	-	1	1	-	-	-	-	-	-	-	2	2	2

### 3.6.2 Analisi qualitativa

Nell'ambito del presente Asse prioritario d'intervento, l'impegno dell'AdG nel corso del 2014 è stato focalizzato nel proseguire la gestione dei progetti avviati nel corso degli anni precedenti e delle procedure emanate nel 2009.

Come per il periodo precedente, l'Amministrazione, in vista delle attività concernenti il nuovo ciclo programmatico dell'FSE 2014-2020, ha deciso di avvalersi del supporto specialistico di Tecnostruttura aderendo al "progetto di Assistenza Tecnica Istituzionale alle Regioni e Province Autonome POR FSE 2014-2020" che prevede di impegnare risorse pari a 260.580 euro a seguito della registrazione del progetto esecutivo da parte della Corte dei Conti.

Altresì, è in fase di attuazione il Progetto "rafforzamento delle attività di attuazione e controllo del Programma Operativo della Regione Siciliana FSE 2007/2013" (c.d. Maestrale) la cui dotazione è stata ridotta, nell'annualità 2014, ad un importo pari a 1.650.000 euro a fronte di una dotazione originaria pari a 2.150.000 euro. Nell'ambito di tale progetto si prevede di certificare spesa nel corso dell'annualità 2015.

In merito al bando di gara n. 1/2009, nel corso del 2014, così come previsto dal Piano di Comunicazione, condiviso ed accettato dalla Commissione Europea (cfr. nota del 22 agosto 2008), è stato dato seguito ai servizi di comunicazione integrata contrattualmente previsti. Nello specifico, nell'ambito del macro intervento 1, sono stati effettuati focus tv volti alla divulgazione dei risultati dei progetti finanziati a valere sulla programmazione 2007-2013; nell'ambito del macro intervento 2, si è provveduto all'attività di aggiornamento del portale PO FSE 2007-2013 [www.sicilia-fse.it](http://www.sicilia-fse.it) e della pagina facebook relativa al PO FSE 2007-2013, altresì è stata svolta un'indagine volta ad acquisire elementi sull'accessibilità del portale, [sicilia-fse.it](http://sicilia-fse.it) che ha registrato 6.191.940 di accessi; con riferimento al macro intervento 4, sono stati organizzati eventi rivolti ad operatori della formazione; e nell'ambito del macro intervento 5, è stato organizzato un seminario, "Creazione e sperimentazione di un dispositivo di osservazione dei bisogni formativi regionali ... ex bando 15 PO FSE", al fine di diffondere i risultati del progetto "Faros" e sono stati realizzati eventi di promozione ed animazione territoriale per far conoscere i risultati della vecchia programmazione 2007-2013 e per promuovere le linee guida della programmazione 2014-2020. Altresì, nel corso del 2014, è proseguita l'attività di diffusione di una informazione trasparente, esauriente, veritiera, priva di alcuna incompletezza e di ogni forma propagandistica (Legge 150/2000), rendendo trasparenti ed accessibili le informazioni relative alle azioni finanziate dall'

“FSE” a tutti i potenziali beneficiari (enti di formazione, scuole, università, enti locali, sistema delle rappresentanze sociali ed economiche, imprese).

Con riferimento ai Servizi Analoghi del bando n.2/2009, sono proseguite nel corso del 2014 le attività afferenti il supporto all’attuazione, monitoraggio, controlli di I livello e certificazione del PO FSE Sicilia 2007-2013. In particolare, si è fornito anche un supporto per le attività propedeutiche la chiusura del PO FSE 2007-2013, nonché per le attività inerenti l’avvio della programmazione del PO FSE Sicilia 2014-2020. Inoltre, nel 2014 è proseguito il servizio di controllo di primo livello in loco, sia in itinere che finale, sui progetti finanziati nell’ambito del PO FSE Sicilia 2007-2013, comprensivo del rilascio delle certificazioni concernenti l’ammissibilità delle spese controllate e per l’effettuazione degli audit previsti dalla disciplina dell’accreditamento regionale.

#### 3.6.3 Problemi significativi incontrati e misure prese per risolverli

Per quanto attiene l’annualità 2014 non sono da segnalare problematiche significative incontrate dall’Autorità di Gestione in merito all’attuazione dell’Asse prioritario, se non la mancata attuazione di interventi per la valutazione intermedia del Programma e degli esiti delle iniziative formative attuate a valere sul PO FSE Sicilia 2007-2013.

### 3.7. ASSE VII Capacità istituzionale

A seguito della rimodulazione del Programma Operativo approvata nel corso del 2014, la dotazione finanziaria complessiva dell'Asse VII è diminuita dai € 20.298.719,14 dell'annualità precedente agli attuali € 14.350.000,00.

#### 3.7.1 Conseguito degli obiettivi e analisi dei progressi

Per quanto concerne gli impegni al 31.12.2014, si registra un incremento, rispetto all'annualità 2013, di oltre 2,5 milioni di euro, determinando una situazione di overbooking (capacità di impegno pari al 132,17%). Per quanto concerne la spesa, nel corso del 2014 l'Asse VII evidenzia un incremento notevole dei pagamenti che risultano più che raddoppiati rispetto all'anno precedente, attestandosi a 6.878.094,40 euro, portando l'efficienza realizzativa al 47,93%. Tuttavia, nel corso dell'ultimo periodo di programmazione sarà necessaria un'ulteriore accelerazione della spesa per poter certificare l'intero ammontare di risorse programmate.

**Tabella 67. Asse VII - Esecuzione finanziaria cumulata del Programma Operativo (valori cumulati al 31.12.2014)**

Asse	Programmazione totale	Impegni*	Pagamenti**	Capacità di impegno	Efficienza realizzativa
	A	B	C	B/A	C/A
<b>Totale Asse VII</b>	€ 14.350.000,00	€ 18.966.351,95	€ 6.878.094,40	132,17%	47,93%

\* Impegni: impegni giuridicamente vincolanti

\*\* Pagamenti: Spese sostenute dai beneficiari

**Tabella 67bis. Asse VII - Esecuzione finanziaria del Programma Operativo (annualità 2014)**

Asse	Programmazione totale	Impegni*	Pagamenti**	Capacità di impegno	Efficienza realizzativa
	A	B	C	B/A	C/A
<b>Totale Asse VII</b>	€ 14.350.000,00	€ 2.596.068,68	€ 3.611.967,20	18,09%	25,17%

\* Impegni: impegni giuridicamente vincolanti

\*\* Pagamenti: Spese sostenute dai beneficiari

Dal punto di vista dell'avanzamento fisico, i valori riferiti all'Asse VII dipendono esclusivamente dal contributo apportato all'Asse dall'Obiettivo specifico p). Al 31.12.2014 risultano approvati e avviati 2 nuovi progetti mentre, 3 sono le iniziative che l'amministrazione regionale ha portato a conclusione. Complessivamente i destinatari raggiunti nel corso dell'annualità 2014 dai progetti approvati, avviati e conclusi ammontano a poco più di 1.100 soggetti mentre, in prospettiva cumulata, al 31 dicembre 2014, si attestano sulle 1.628 unità (in deciso aumento rispetto a quello misurato al dicembre 2013) di età compresa, prevalentemente, tra i 25 e i 54 anni e in possesso di un titolo di studio di livello ISCED 5 e 6 seguiti da quelli con un titolo di livello ISCED 3.

**Tabella 68. Asse VII – Numero progetti e destinatari. Dati per anno e cumulati**

Totale dei progetti e destinatari dell'Asse																								
	2008			2009			2010			2011			2012			2013			2014			2014 (dato al 31/12/2014)		
	App.	Avv.	Concl.	App.	Avv.	Concl.	App.	Avv.	Concl.	App.	Avv.	Concl.	App.	Avv.	Concl.	App.	Avv.	Concl.	App.	Avv.	Concl.	App.	Avv.	Concl.
Progetti				1	1	-	1	1	-	3	2	-	6	7	1	-	-	2	2	2	3	13	13	6
Destinatari				-	-	-	-	-	-	462	462	-	-	-	-	-	-	462	1.166	1.166	1.166	1.628	1.628	1.628

**Tabella 69. Asse VII – Dettaglio caratteristiche dei destinatari. Dati per anno e cumulati**

Dettaglio delle caratteristiche dei destinatari dell'Asse																	
		2008		2009		2010		2011		2012		2013		2014		2014 (dato al 31/12/2014)	
		TOT	DONNE	TOT	DONNE	TOT	DONNE	TOT	DONNE	TOT	DONNE	TOT	DONNE	TOT	DONNE	TOT	DONNE
<b>Destinatari avviati</b>								462	158	-	-	-	-	1.166	452	<b>1.628</b>	<b>610</b>
<b>Posizione nel mercato del lavoro</b>	Attivi							462	158	-	-	-	-	1.166	452	<b>1.628</b>	<b>610</b>
	Lavoratori autonomi							-	-	-	-	-	-	-	-	-	-
	Disoccupati							-	-	-	-	-	-	-	-	-	-
	Disoccupati di lunga durata							-	-	-	-	-	-	-	-	-	-
	Persone inattive							-	-	-	-	-	-	-	-	-	-
	Persone inattive che frequentano corsi di istruzione e formazione							-	-	-	-	-	-	-	-	-	-
<b>Età</b>	15-24 anni							3	2	-	-	-	-	7	7	<b>10</b>	<b>9</b>
	25-54 anni							288	109					728	311	<b>1.016</b>	<b>420</b>
	55-64 anni							171	47	-	-	-	-	431	134	<b>602</b>	<b>181</b>
<b>Gruppi vulnerabili</b>	Minoranze							-	-	-	-	-	-	-	-	-	-
	Migranti							-	-	-	-	-	-	-	-	-	-
	di cui ROM							-	-	-	-	-	-	-	-	-	-
	Persone disabili							-	-	-	-	-	-	-	-	-	-
	Altri soggetti svantaggiati							-	-	-	-	-	-	-	-	-	-
<b>Grado di istruzione</b>	ISCED 1 e 2							3	-	-	-	-	-	7	-	<b>10</b>	-
	ISCED 3							132	47	-	-	-	-	332	134	<b>464</b>	<b>181</b>
	ISCED 4							3	2	-	-	-	-	7	7	<b>10</b>	<b>10</b>
	ISCED 5 e 6							325	109	-	-	-	-	820	311	<b>1.145</b>	<b>420</b>

**Obiettivo Specifico O) Migliorare le politiche, la programmazione, il monitoraggio e la valutazione a livello nazionale regionale e locale per aumentare la governance del territorio**

**Tabella 70. Asse VII –Ob. Spec. o) Numero progetti per tipologia. Dati per anno e cumulati**

Progetti																								
TIPOLOGIA PROGETTO	2008			2009			2010			2011			2012			2013			2014			2014 (dato al 31/12/2014)		
	App.	Avv.	Concl.	App.	Avv.	Concl.	App.	Avv.	Concl.	App.	Avv.	Concl.	App.	Avv.	Concl.	App.	Avv.	Concl.	App.	Avv.	Concl.	App.	Avv.	Concl.
411 - analisi socioeconomiche																								
413 - orientamento, consulenza e formazione																								
410 - sistemi di monitoraggio																								
417 - assistenza alla redazione di piani e programmi																								
414 - Trasferimento di buone prassi																								
415 - Adeguamento e innovazione degli assetti organizzativi																								
004 - Creazione e sviluppo reti/partenariati																								
01 - Servizi e tecnologie per l'informazione e le comunicazioni:																								
999 - Altre informazioni e comunicazioni																								

**Tabella 71 Asse VII –Ob. Spec. o) Numero destinatari per tipologia progetti. Dati per anno e cumulati**

Destinatari																									
TIPOLOGIA PROGETTO		2008			2009			2010			2011			2012			2013			2014			2014 (dato al 31/12/2014)		
		App.	Avv.	Concl.	App.	Avv.	Concl.	App.	Avv.	Concl.	App.	Avv.	Concl.	App.	Avv.	Concl.	App.	Avv.	Concl.	App.	Avv.	Concl.	App.	Avv.	Concl.
411 - analisi socioeconomiche	TOT																								
	FEM																								
413 - orientamento, consulenza e formazione	TOT																								
	FEM																								
410 - sistemi di monitoraggio	TOT																								
	FEM																								
417 - assistenza alla redazione di piani e programmi	TOT																								
	FEM																								
414 – Trasferimento di buone prassi	TOT																								
	FEM																								
415 – Adeguamento e innovazione degli assetti organizzativi	TOT																								
	FEM																								
004 - Creazione e sviluppo reti/partenariati	TOT																								
	FEM																								
01 - Servizi e tecnologie per l'informazione e le comunicazioni:	TOT																								
	FEM																								

**Obiettivo Specifico P) Rafforzare la capacità istituzionale e dei sistemi nell'implementazione delle politiche e dei programmi**

**Tabella 72. Asse VII –Ob. Spec. p) Numero progetti per tipologia. Dati per anno e cumulati**

Progetti																								
TIPOLOGIA PROGETTO	2008			2009			2010			2011			2012			2013			2014			2014 (dato al 31/12/2014)		
	App.	Avv.	Concl.	App.	Avv.	Concl.	App.	Avv.	Concl.	App.	Avv.	Concl.	App.	Avv.	Concl.	App.	Avv.	Concl.	App.	Avv.	Concl.	App.	Avv.	Concl.
499 ALTRE ATTIVITA' DI CONSULENZA E ASSISTENZA TECNICA				1	1	-	1	1	-	3	2	-	6	7	1	-	-	2	2	2	3	13	13	6

**Tabella 73 Asse VII –Ob. Spec. p) Numero destinatari per tipologia progetti. Dati per anno e cumulati**

Destinatari																									
TIPOLOGIA PROGETTO		2008			2009			2010			2011			2012			2013			2014			2014 (dato al 31/12/2014)		
		App.	Avv.	Concl.	App.	Avv.	Concl.	App.	Avv.	Concl.	App.	Avv.	Concl.	App.	Avv.	Concl.	App.	Avv.	Concl.	App.	Avv.	Concl.	App.	Avv.	Concl.
499 ALTRE ATTIVITA' DI CONSULENZA E ASSISTENZA TECNICA	TOT										462	462	-	-	-	-	-	-	462	1.166	1.166	1.166	1.628	1.628	1.628
	FEM										158	158	-	-	-	-	-	-	158	452	452	452	610	610	610

**Obiettivo Specifico P) Rafforzare la capacità istituzionale e dei sistemi nell'implementazione delle politiche e dei programmi**

**Tabella 72. Asse VII –Ob. Spec. p) Numero progetti per tipologia. Dati per anno e cumulati**

Progetti																								
TIPOLOGIA PROGETTO	2008			2009			2010			2011			2012			2013			2014			2014 (dato al 31/12/2014)		
	App.	Avv.	Concl.	App.	Avv.	Concl.	App.	Avv.	Concl.	App.	Avv.	Concl.	App.	Avv.	Concl.	App.	Avv.	Concl.	App.	Avv.	Concl.	App.	Avv.	Concl.
499 ALTRE ATTIVITA' DI CONSULENZA E ASSISTENZA TECNICA				1	1	-	1	1	-	3	2	-	6	7	1	-	-	2	2	2	3	13	13	6

**Tabella 73 Asse VII –Ob. Spec. p) Numero destinatari per tipologia progetti. Dati per anno e cumulati**

Destinatari																									
TIPOLOGIA PROGETTO		2008			2009			2010			2011			2012			2013			2014			2014 (dato al 31/12/2014)		
		App.	Avv.	Concl.	App.	Avv.	Concl.	App.	Avv.	Concl.	App.	Avv.	Concl.	App.	Avv.	Concl.	App.	Avv.	Concl.	App.	Avv.	Concl.	App.	Avv.	Concl.
499 ALTRE ATTIVITA' DI CONSULENZA E ASSISTENZA TECNICA	TOT										462	462	-	-	-	-	-	-	462	1.166	1.166	1.166	1.628	1.628	1.628
	FEM										158	158	-	-	-	-	-	-	158	452	452	452	610	610	610

**Tabella 74 Asse VII –Ob. Spec. p) Caratteristiche socio-anagrafiche dei destinatari. Dati per anno e cumulati**

Dettaglio delle caratteristiche dei destinatari dell'Asse																			
		2008		2009		2010		2011		2012		2013		2014		2014 (dato al 31/12/2014)			
		TOT	DONNE	TOT	DONNE	TOT	DONNE	TOT	DONNE	TOT	DONNE	TOT	DONNE	TOT	DONNE	TOT	DONNE	TOT	DONNE
Destinatari avviati								462	158	-	-	-	-	1.166	452	1.628	610		
Posizione nel mercato del lavoro	Attivi							462	158	-	-	-	-	1.166	452	1.628	610		
	Lavoratori autonomi							-	-	-	-	-	-	-	-	-	-		
	Disoccupati							-	-	-	-	-	-	-	-	-	-		
	Disoccupati di lunga durata							-	-	-	-	-	-	-	-	-	-		
	Persone inattive							-	-	-	-	-	-	-	-	-	-		
	Persone inattive che frequentano corsi di istruzione e formazione							-	-	-	-	-	-	-	-	-	-		
Età	15-24 anni							3	2	-	-	-	-	7	7	10	9		
	25-54 anni							288	109					728	311	1.016	420		
	55-64 anni							171	47	-	-	-	-	431	134	602	181		
Gruppi vulnerabili	Minoranze							-	-	-	-	-	-	-	-	-	-		
	Migranti							-	-	-	-	-	-	-	-	-	-		
	di cui ROM							-	-	-	-	-	-	-	-	-	-		
	Persone disabili							-	-	-	-	-	-	-	-	-	-		
	Altri soggetti svantaggiati							-	-	-	-	-	-	-	-	-	-		
Grado di istruzione	ISCED 1 e 2							3	-	-	-	-	-	7	-	10	-		
	ISCED 3							132	47	-	-	-	-	332	134	464	181		
	ISCED 4							3	2	-	-	-	-	7	7	10	10		
	ISCED 5 e 6							325	109	-	-	-	-	820	311	1.145	420		

### 3.7.2 Analisi Qualitativa

**Obiettivo Specifico O) Migliorare le politiche, la programmazione, il monitoraggio e la valutazione a livello nazionale regionale e locale per aumentare la governance del territorio**

Rispetto all'annualità 2014, con riferimento all'Obiettivo specifico o) Migliorare le politiche, la programmazione, il monitoraggio e la valutazione a livello nazionale regionale e locale per aumentare la governance del territorio non si registrano iniziative attuative.



### **Obiettivo Specifico P) Rafforzare la capacità istituzionale e dei sistemi nell'implementazione delle politiche e dei programmi**

Con riguardo alle iniziative intraprese nell'ambito di tale obiettivo specifico, si rileva un avanzamento delle risorse impegnate e spese al 31.12.2014 relative ai bandi di gara per il Rafforzamento della capacità d'azione delle Autorità per l'Amministrazione della Giustizia della Regione Siciliana e alla Convenzione con Formez PA. Nello specifico si registrano i seguenti avanzamenti:

- il servizio di Rafforzamento delle capacità d'azione del Tribunale dei Minori di Palermo, Procura Generale di Palermo, Procura della Repubblica di Messina, Procura della Repubblica di Siracusa, Tribunale di Siracusa, Procura della Repubblica di Catania, Procura della Repubblica di Sciacca, Tribunale di Gela, Procura della Repubblica di Gela, Tribunale di Sciacca, Tribunale di Modica, Procura della Repubblica di Caltagirone, Tribunale di Marsala, Procura della Repubblica di Marsala, Corte di Appello di Palermo, Procura della Repubblica di Termini Imerese, Procura della Repubblica di Trapani, Tribunale di Messina, e di Palermo Corte di Appello di Caltanissetta, Procura Generale di Caltanissetta, Tribunale di Caltanissetta, Procura della Repubblica di Caltanissetta e Procura della Repubblica di Enna complessivamente registrano risorse impegnate pari a 589.514 euro e una spesa pari a 1.195.210 euro;
- la procedura relativa alla Convenzione fra la Regione Siciliana e il Formez PA registra, a differenza dell'annualità precedente in cui non risultava un avanzamento in termini di spesa, una spesa pari a 1.374.744 euro.

Si evidenzia che nel corso dell'anno 2014, sono state attivate n. 2 procedure: il contratto complementare del bando di gara n. 26/2010 *"Rafforzamento delle capacità d'azione delle Autorità per l'Amministrazione della Giustizia della Regione Siciliana. Procura della Repubblica di Siracusa, Tribunale di Siracusa, Procura della Repubblica di Catania"* e l'Atto aggiuntivo alla Convenzione con il Formez PA registrato alla Corte dei Conti a novembre 2014 e che ha visto un impegno di 2.000.000 di euro.

Inoltre, nell'annualità 2014, n. 3 procedure a valere sull'Asse VII, sono state concluse. Si tratta del bando di gara n.9 del 2009 *"Rafforzamento delle capacità d'azione delle Autorità per l'Amministrazione della Giustizia della Regione Siciliana - Procura di Palermo, Tribunale di Catania e Corte d'Appello di Catania"*, bando di gara n. 25/2010 *"Rafforzamento delle capacità d'azione delle Autorità per l'Amministrazione della Giustizia della Regione Siciliana – Tribunale dei Minori di Palermo, Procura Generale di Palermo, Procura della Repubblica di Messina"* e l'avviso pubblico n. 22/2011 - Avviso di selezione interna per soli titoli - Partecipazione al Corso di Alta Formazione su *"Progetti e politiche rivolti ai luoghi"* della Fondazione Francesco Saverio Nitti.

Sono in fase di conclusione i seguenti servizi che al 31.12.2014 presentano il seguente stato di attuazione finanziaria:

- Rafforzamento della capacità d'azione della Procura della Repubblica di Siracusa, del Tribunale di Siracusa e della Procura della Repubblica di Catania, risorse impegnate pari a 996.161 euro e risorse certificate pari a 315.642 euro;
- Rafforzamento delle capacità d'azione delle Autorità per l'Amministrazione della Giustizia della Regione Siciliana. Procura della Repubblica di Sciacca, Tribunale di Gela, Procura della Repubblica di Gela, Tribunale di Sciacca, Tribunale di Modica, Procura della Repubblica di Caltagirone risorse impegnate pari a 1.006.087 euro e risorse certificate pari a 588.190 euro;
- Rafforzamento delle capacità d'azione del Tribunale di Marsala, della Procura della Repubblica di Marsala, della Corte d'Appello di Palermo, della Procura della Repubblica di Termini Imerese e della Procura della Repubblica di Trapani, risorse impegnate pari a 834.169,00 euro e risorse certificate pari a 486.881 euro;
- Rafforzamento delle capacità d'azione della Corte d'Appello di Caltanissetta, della Procura Generale di Caltanissetta, del Tribunale di Caltanissetta, della Procura della Repubblica di Caltanissetta, della Procura della Repubblica di Enna, risorse impegnate pari a 652.747 euro, e risorse certificate pari a 344.968 euro;
- Rafforzamento delle capacità d'azione del Tribunale di Messina e del Tribunale di Palermo, risorse impegnate pari a 649.419 euro e risorse certificate pari a 350.047 euro.

Inoltre, anche i progetti attivati nell'ambito della Convenzione con il Formez PA sono in fase di conclusione, la Convenzione dovrebbe concludersi a giugno 2015. Dal punto di vista procedurale, nel corso del 2014, si registrano degli avanzamenti nelle 4 linee del progetto:

- linea 1 “Comuni”: organizzati n. 4 seminari di approfondimento tematico fra febbraio e marzo 2014 a Palermo, Enna, Messina e Catania per un totale di 16 giornate e di 1.104 partecipanti e n. 39 incontri di laboratori tematici, a partire dal mese di ottobre 2014, con la partecipazione di 97 Comuni, volti a realizzare piani di miglioramento per le amministrazioni a cui seguirà una fase di accompagnamento ai Comuni;
- linea 2 “Province”: organizzati dei tavoli tecnici sulle tematiche concernenti l’attuazione della L.R. n. 7/2013 “Norme transitorie per l’istituzione dei liberi Consorzi Comunali” e, fra settembre e dicembre 2014, realizzato un percorso di analisi, studio e approfondimento ai fini della definizione di una proposta di disegno di legge per dare attuazione alla l.r. n. 8 del 2014 “Istitutiva dei liberi consorzi comunali e delle città metropolitane”;
- linea 3 “Sistema scolastico regionale”: realizzati n.73 laboratori dal titolo, “Impara l’arte e cambia il tuo istituto” e “FSE e sistema informativo regionale CARONTE”. I primi volti a sviluppare la sana gestione dei finanziamenti e a favorire il lavoro dei progetti e i secondi relativi ai principi dell’FSE e al corretto utilizzo del sistema informativo regionale Caronte. Complessivamente hanno visto il coinvolgimento di n. 1001 partecipanti e n.614 istituti;
- linea 4 “Dipartimenti regionali (AdG FSE, AdG FESR e Dipartimento della Funzione Pubblica)”: proseguite le attività di supporto all’AdG FSE e FESR per le attività di supporto legate alla rendicontazione, monitoraggio e controllo di I livello degli interventi cofinanziati dal PO FSE e dal PO FESR Sicilia 2007-2013 con l’attivazione di n. 4 task force che hanno coinvolto 250 beneficiari, e svolte attività di supporto al Dipartimento della Funzione Pubblica con riferimento alla semplificazione amministrativa e normativa e alla pianificazione delle performance, individuazione degli obiettivi, definizione dei sistemi di valutazione e autovalutazione.

Con riferimento alla Convenzione con la Scuola Nazionale dell’Amministrazione (ex SSPA), nell’ambito della linea di intervento generale del progetto, si è concluso a marzo 2014 un percorso di formazione manageriale per i dirigenti regionali che ha coinvolto n.30 corsisti fra funzionari e dirigenti della Regione e nell’ambito della linea di intervento specialistica, ha visto l’attivazione, da gennaio 2014 a dicembre 2014, di n.35 corsi per un totale di 1862 ore d’aula. I destinatari dei corsi sono stati i dirigenti e funzionari delle amministrazioni pubbliche che operano sul territorio (Regione, Comuni, Università, Forze dell’Ordine).

A differenza della procedura della Convenzione con il Foromez PA, la SNA nel corso del 2014, così come per l’anno precedente, non ha registrato avanzamenti dal punto di vista della spesa che risulta essere pari a zero.

### 3.7.3 Problemi significativi incontrati e misure prese per risolverli

Le procedure relative ai servizi di Rafforzamento della capacità d’azione delle Autorità per l’Amministrazione della Giustizia della Regione Siciliana, registrano alcuni ritardi di carattere attuativo e finanziario che, dal punto di vista della spesa hanno visto un leggero avanzamento grazie al continuo processo di verifica delle procedure di rendicontazione dei servizi avviati dalla Regione e che, dal punto di vista procedurale, continuano a manifestare alcuni rallentamenti nella fase di gestione e nella della fase attuativa dei progetti. Rallentamenti dettati dalla richiesta della presenza collegiale in Cabina di regia per procedere al controllo e successiva approvazione delle attività realizzate dalle società aggiudicatrici operanti nelle diverse procure e dalla difficoltà, dovuta per motivi di carattere congiunturale, come l’aumento della mole del lavoro di attività ordinarie che il personale delle procure si trova a far fronte, di dare prosecuzione dell’erogazione delle prestazioni previste nei servizi.

Altresì, si evidenziano dei ritardi attuativi di carattere sia procedurale che finanziario per quanto concerne la procedura relativa alla Convenzione con la SNA. Tali ritardi sono stati causati dalla rimodulazione del progetto esecutivo della Convenzione che si prevede che venga registrata dalla Corte dei Conti in tempi brevi contribuendo alla ripresa e prosecuzione delle attività progettuali e alla validazione della spesa sostenuta e alla successiva certificazione.

#### 4. Coerenza e Concentrazione

L'ulteriore rimodulazione della dotazione finanziaria complessiva del PO FSE 2007/2013 Sicilia, approvata dalla Commissione Europea, ai sensi degli artt. 33 e 48 del Regolamento (UE) n. 1083/2006, con Decisione C/2014/9889 del 12/12/2014, così come la precedente (approvata nel corso dell'annualità 2012), ha tenuto conto della strategia della Regione Siciliana che mira al raggiungimento delle priorità di riferimento fissate dalla riformata Agenda di Lisbona, e da quelle che ne sono state le declinazioni operative negli orientamenti strategici integrati per la crescita e l'occupazione (OICO, livello comunitario) il cui recepimento, a livello nazionale, è avvenuto attraverso i Programmi Nazionali di Riforma (PNR).

Anche per il 2014, il principale riferimento delle policy di intervento del PO FSE rimane la Decisione 2005/600/CE con cui sono state adottate le strategie di massima per le politiche economiche e per gli orientamenti in materia di occupazione, che sono stati successivamente rivisti con la Decisione 2008/618/CE. Occorre anche rilevare che il Consiglio ha adeguato questi orientamenti alla luce della grave crisi finanziaria ed economica con la Decisione del 21 ottobre 2010 sugli orientamenti per le politiche degli Stati membri a favore dell'occupazione (2010/707/UE) che sono stati confermati per il 2012 con Decisione del Consiglio del 26 aprile 2012.

Il quadro strategico comunitario, riguardo alle tematiche dell'inclusione sociale, è completato anche dalla relazione congiunta per il 2010 sulla protezione e l'inclusione sociale licenziata dal Consiglio dell'Unione Europea nel febbraio 2010, oltre che dalla Raccomandazione della Commissione sull'inclusione attiva del 2008 e dal SIP (Social Investment Package) adottato dalla Commissione il 20 febbraio 2013, che costituisce il principale contributo della Direzione Generale per l'Impiego agli obiettivi di inclusione sociale di Europa 2020.

Come indicato nelle precedenti sezioni del presente Rapporto, l'attività messa in atto dalla Regione Sicilia per l'attuazione degli interventi a valere sul PO FSE nel 2013 rispetta gli elementi di *coerenza* con gli orientamenti comunitari sopra richiamati, confermando e rafforzando rispetto alle annualità precedenti della programmazione attuativa una forte focalizzazione delle operazioni attivate sui temi della:

- attivazione ed occupabilità, in particolare dei giovani e dei disoccupati;
- lotta alla dispersione scolastica, la riqualificazione e sviluppo del sistema formativo orientando la priorità di azione verso il recepimento ai nuovi requisiti in termini di competenze.
- azioni di contrasto contro fenomeni di nuove povertà a favore dell'inclusione e coesione sociale.

Tali priorità, da un lato, confermano il rispetto delle indicazioni strategiche originarie, dall'altro, recepiscono i cambiamenti di contesto economico e sociale che hanno interessato il Programma a partire dalla crisi del 2008-09, caratterizzati da un forte caduta della domanda occupazionale e dalla crescente disoccupazione in particolare giovanile.

In termini di *coerenza* con le Priorità proposte dal QSN, risulta che il contributo di gran lunga maggiore da parte del PO FSE si conferma essere quello relativo alla Priorità 1 (90,9% in termini di impegni) con i contributi alle priorità 4 (7,6%) e 7 (1,5%) decisamente meno rilevanti.

Priorità QSN	Impegni
1 Miglioramento e valorizzazione delle risorse umane	1.418.728.283,72
4 Inclusione sociale e servizi per la qualità della vita e l'attrattività territoriale	117.915.696,12
7 Competitività dei sistemi produttivi e occupazione	24.106.351,95
<b>Totale</b>	<b>1.560.750.331,79</b>

Nelle tabelle che seguono si riportano, sinteticamente, i livelli di *coerenza* fra quanto programmato e realizzato dal PO FSE e le priorità di Europa 2020. La tabella a), in cui si mette a confronto quanto è stato attuato del PO FSE con gli obiettivi di “Europa 2020”, dimostra come, rispetto al dato del 2013, si confermi un livello di coerenza piuttosto elevato fra gli interventi realizzati dalla Regione e la priorità “Crescita intelligente” e “Crescita per tutti”.

Relativamente alla tabella b) relativa agli obiettivi di “Europa 2020”, nel 2014 si conferma l’andamento registrato nel 2013: gli interventi attuati sino al 2014 in Sicilia a valere del PO FSE si contraddistinguono per una maggiore coerenza con l’obiettivo n. 1 “Tasso di occupazione”, obiettivo 6 “abbandono scolastico” e obiettivo 7 “istruzione universitaria”. Inoltre, si evidenzia la coerenza degli interventi del PO rispetto alla lotta alla povertà (obiettivo 8), mentre si evince una coerenza solo parziale rispetto a l’obiettivo della ricerca (obiettivo 2) e minima nei confronti dell’obiettivo di riduzione delle emissioni nocive (obiettivi 3, 4 e 5): un quadro di coerenza, comunque, che si conferma del tutto in linea con i campi di ammissibilità del FSE.

In relazione alla coerenza con le Raccomandazioni del Consiglio all’Italia relativamente al PNR italiano del 2014, e da quanto indicato nel medesimo PNR 2014, gli interventi del PO FSE risultano in linea con gli orientamenti nazionali primariamente finalizzata *a contrastare la disoccupazione giovanile, migliorando anche la pertinenza del percorso formativo rispetto al mercato del lavoro*, in particolare dei giovani, e a *facilitare l’accesso al mercato del lavoro attuando il riconoscimento di competenze e qualifiche*. Inoltre, l’attuazione del Piano di Azione e Coesione rientra pienamente nell’ambito delle raccomandazioni previste dal PNR in materia di *un utilizzo migliore e più rapido dei fondi strutturali dell’Unione europea*.

In termini di *concentrazione* il 2014 ha confermato la tendenza a concentrare gli interventi del FSE verso quelle tematiche sensibili al perdurante periodo di crisi economica e che, quindi, necessitano di interventi di contrasto.

A livello di Obiettivi specifici del QSN di rilevanza per la programmazione del FSE, il quadro che ne risulta è quello riportato nella tabella seguente:

Obiettivi specifici QSN di rilevanza per il FSE	Impegni
1.1.1 Migliorare la qualità dell'offerta di istruzione-formazione, i risultati dell'apprendimento e agevolare la riconoscibilità delle competenze acquisite	143.202.688,19
1.2.1 Accrescere il tasso di partecipazione all'istruzione e formazione iniziale	106.787.840,44
1.2.2 Innalzare i livelli medi dell'apprendimento, promuovere le eccellenze e garantire un livello minimo di competenze per tutti	208.808.999,17
1.3.1 Garantire l'accessibilità a opportunità formative, certificate, per le competenze chiave e la cittadinanza attiva	374.449.547,35
1.3.2 Sostenere la costruzione di un sistema nazionale di formazione superiore per aumentare la competitività	44.644.069,47
1.3.3 Accrescere l'utilizzo di percorsi integrati per l'inserimento e il reinserimento lavorativo	69.066.940,31
1.4.2 Indirizzare il sistema di formazione continua a sostegno della capacità di adattamento dei lavoratori	197.869.976,32
4.1.1 Migliorare la qualità e l'equità della partecipazione sociale e lavorativa, attraverso maggiore integrazione e accessibilità dei servizi di protezione sociale, di cura e conciliazione e dei sistemi di formazione, apprendimento e lavoro, con particolare attenzione alle pari opportunità e alle azioni di antidiscriminazione	117.915.696,12
7.1.1 Aumentare la capacità delle Istituzioni locali quale condizione per l'efficacia di progetti locali e di area vasta e della governance del territorio	6.953.767,95
7.1.2 Qualificare il partenariato socio-economico e rafforzarne il ruolo nello sviluppo locale	
7.2.1 Migliorare l'efficacia dei servizi alle imprese	
7.2.4 Favorire l'emersione e contrastare l'irregolarità	20.988.583,23
7.3.2 Migliorare la qualità del lavoro e sostenere la mobilità geografica e professionale	
<b>Totale</b>	<b>1.290.688.108,55</b>

In continuità con gli ultimi due anni, in particolare, l'attuazione di azioni finalizzate al rafforzamento dell'occupabilità dei lavoratori colpiti dalla crisi, in un'ottica anche di protezione del potere d'acquisto del loro reddito, in particolare con la messa a regime di corsi di formazione professionale rispettivamente per il rafforzamento dell'occupabilità dei giovani di età superiore ai 18 anni; la riqualificazione e acquisizione di nuove competenze da parte della popolazione adulta (formazione permanente); l'inserimento socio lavorativo dei soggetti in condizione di relativo svantaggio (in particolare disabili, detenuti ed ex detenuti, immigrati).

Nel corso del 2014 è proseguita l'attuazione degli interventi del PO FSE funzionali al miglioramento della qualità del sistema scolastico siciliano che sono state attuate secondo principi di complementarità e sinergia con quanto realizzato a favore delle scuole siciliane con i finanziamenti provenienti dal PON "Competenze per lo sviluppo" gestito dal MIUR. Si ricorda che sono stati rinnovati da parte della Regione Siciliana con il MIUR gli accordi per la continuazione dell'impegno del Ministero stesso come Organismo Intermedio del PO FSE Sicilia.

























Per quanto riguarda la concentrazione tematica si rileva come al 31/12/2014 gli ambiti prioritari che in misura maggiore hanno beneficiato delle risorse del POR FSE, misurate in termini di impegni, rimangono sostanzialmente invariati (Tavola 4.a):

- l'attuazione di misure attive e preventive del mercato del lavoro (categoria di spesa 66), e gli interventi finalizzati la capacità di inserimento professionale (categoria di spesa 72) che hanno assorbito più del 50% dei fondi, cui corrisponde un volume di risorse FSE pari a oltre 750 milioni di euro;
- l'impegno rivolto ad aumentare la partecipazione all'istruzione ed alla formazione permanente (categoria 73) pari a quasi 220 milioni di euro;
- il sostegno all'invecchiamento attivo (categoria 67), per oltre 270 milioni di euro;
- la realizzazione di percorsi di integrazione e inserimento nel mondo del lavoro dei soggetti svantaggiati (categoria di spesa 71), in leggero calo rispetto all'anno precedente, che ha assorbito un importo pari a circa 118 milioni di euro.

Gli importi relativi all'ammodernamento e rafforzamento delle istituzioni del mercato del lavoro (categoria di spesa 65) risultano allineati sui valori percentuali dell'anno precedente, pari a circa il 7% del totale. Alle misure di assistenza tecnica (categorie di spesa 85 e 86) rimangono nel complesso destinati circa 45Meuro, con un'incidenza relativa sul totale degli impegni assunti che resta di poco inferiore al 3%, con ciò confermandosi il pieno rispetto del principio dell'*earmarking* previsto dai Regolamenti comunitari.

Con riferimento, in particolare, alla coerenza con la strategia che sottintende alla programmazione per il ciclo 2014-2020, si è verificato che - con riferimento agli obiettivi tematici proposti dal regolamento generale UE n. 1303/2013 e coerenti con il FSE - quanto si realizza a valere sull'Asse II appare significativamente in linea con gli Obiettivi tematici 8 e 10 (rispettivamente *Promuovere l'occupazione e sostenere la mobilità dei lavoratori* e *Investire in istruzione, competenze e apprendimento permanente*) e relative priorità d'investimento. Nel caso dell'Asse III questa coerenza si ritrova con riferimento all'Obiettivo tematico 9 (*Promuovere l'inclusione sociale e combattere la povertà*), mentre per l'Asse IV è l'Obiettivo tematico 10 (*Investire in istruzione, competenze e apprendimento permanente.*) quello prevalente. Infine per l'Asse VII è chiaramente l'Obiettivo tematico 11 (*Sostenere la qualità, l'efficacia e l'efficienza della pubblica amministrazione*) quello di riferimento.

**TABELLA A) DI COERENZA TRA GLI INTERVENTI 2014 PO FSE E PRIORITÀ DI EUROPA 2020**

<b>Priorità Europa 2020</b>  <b>Operazioni PO FSE 2014</b>	<b>Contrasto abbandono scolastico</b> (avviso 19, scuole a rischio, CTRH )	<b>Orientamento</b> (avvisi 1 e 2, osservatorio)	<b>Rafforzamento percorsi scolastici formativi</b> (OI MIUR, avvisi, bando 17)	<b>Occupabilità</b> (Avvisi 1, 6, 7, 20, aiuti occupazione, credito imposta accordo amm.deroga, cantieri scuola)	<b>Svantaggio</b> (Jeremie, avvisi OI Famiglia, e avviso intercultura, CTRH)	<b>Formazione permanente</b> (avviso EDA)	<b>Rafforzamento capacità istituzionale</b> (bandi procure, convenzioni FORMEZ e SSPA)	<b>Formazione Superiore e Alta Formazione</b> (IFTS, Master)
<b>Crescita intelligente:</b> Sviluppare un'economia basata sulla promozione conoscenza, innovazione, istruzione e società digitale								
<b>Crescita sostenibile:</b> Promuovere un'economia più efficiente sotto il profilo delle risorse rendendola più competitiva, più verde a bassa emissione di carbonio								
<b>Crescita per tutti</b> promuovere un'economia con un alto tasso di occupazione che favorisca la coesione sociale e territoriale.								

Legenda:











































ALTA  
MEDIA  
BASSA



MEDIO-ALTA  
MEDIO-BASSA

**TABELLA B) DI COERENZA TRA GLI INTERVENTI 2014 PO FSE E OBIETTIVI DI EUROPA 2020**

Obiettivi Europa 2020  Progetti FSE 2014	Contrasto abbandono scolastico (avviso 19, scuole a rischio, CTR )	Orientamento (avvisi 1 e 2, osservatorio)	Rafforzamento percorsi scolastici formativi (OI MIUR, avvisi , bando 17)	Occupabilità (Avvisi 20, 1, 6, 7, aiuti occupazione, credito imposta, accordo amm.deroga, cantieri scuola)	Svantaggio (Jeremie, avvisi OI Famiglia, e avviso intercultura,C TRH)	Formazione permanente (avviso EDA)	Rafforzamento capacità istituzionale (bandi procure, convenzioni FORMEZ, SSPA)	Formazione Superiore e Alta Formazione (IFTS, Master)
Aumentare il tasso di occupazione della popolazione fra 20 e 64 anni dal 69% al 75%								
Raggiungere il 3% del Pil in investimenti in R&S								
Ridurre le emissioni di gas a effetto serra del 20% rispetto al 1990; portare la quota delle fonti di energia rinnovabile nel nostro consumo finale al 20%; migliorare del 20% l'efficienza energetica								
Ridurre il tasso di abbandono scolastico dal 15% al 10% e aumentare la quota della popolazione in età compresa fra 30 e 34 anni che hanno completato gli studi superiori dal 31% al 40%								
Ridurre il numero di europei che vivono sotto la soglia di povertà del 25%								

Legenda:



ALTA  
MEDIA  
BASSA



MEDIO-ALTA  
MEDIO-BASSA



## 5. Assistenza Tecnica

L'ambito principale entro cui si è sviluppato il sistema di impegni e pagamenti dell'Asse VI, come per l'anno precedente, è quello riferito all'attuazione degli interventi finalizzati a fornire all'AdG il supporto tecnico-specialistico necessario a rafforzare il sistema di *governance* del Programma in termini di maggiore efficacia ed efficienza attuativa.

In particolare, la Regione Siciliana, come per il periodo precedente, ha deciso di continuare ad avvalersi del supporto di Tecnostruttura anche per le attività relative la nuova programmazione del PO FSE Sicilia 2014-2020 aderendo al "progetto di Assistenza Tecnica Istituzionale alle Regioni e Provincie Autonome POR FSE 2014-2020".

Altresì, nel corso del 2014, hanno avuto seguito i servizi relativi ai contratti di appalto dei Servizi Analoghi dei bandi di gara n. 1/2009 e n. 2/2009.

Per quanto concerne il bando di gara n. 1/2009, così come previsto dal Piano di Comunicazione, condiviso ed accettato dalla Commissione Europea (cfr. nota del 22 agosto 2008), l'aggiudicatario ha continuato a fornire servizi di comunicazione integrata contrattualmente previsti.

Per quanto concerne il bando di gara n.2/2009, sono proseguite nel corso del 2014 le attività afferenti il supporto all'attuazione, monitoraggio, controlli di I livello e certificazione del PO FSE Sicilia 2007-2013. In particolare, si è fornito anche un supporto per le attività propedeutiche la chiusura del PO FSE 2007-2013, nonché per le attività inerenti l'avvio della programmazione del PO FSE Sicilia 2014-2020. Il servizio di assistenza tecnica è erogato presso gli uffici dell'AdG ma altresì, attraverso gruppi di lavoro dedicati, presso il Dipartimento regionale della Famiglia, delle Politiche Sociali e delle Autonomie locali, in qualità di O.I. del Programma, e presso il Dipartimento Lavoro, quale Centro di Programmazione e Gestione del POR FSE.

Inoltre, nel corso del 2014, è proseguito il servizio di controllo di primo livello in loco, sia in itinere che finale, sui progetti finanziati nell'ambito del POR FSE Sicilia 2007-2013, comprensivo del rilascio delle certificazioni concernenti l'ammissibilità delle spese controllate e per l'effettuazione degli *audit* previsti dalla disciplina dell'accreditamento regionale (Bando n. 7/2011).

Infine, nell'annualità 2014, si è dato seguito al Progetto "Rafforzamento delle attività di attuazione e controllo del Programma Operativo della Regione Siciliana FSE 2007/2013" (c.d. "Maestrale") volto a rafforzare l'azione della AdG del POR FSE Sicilia 2007-2013 nella realizzazione delle attività di preparazione, selezione, gestione, attuazione, sorveglianza, monitoraggio, valutazione, informazione e controllo del programma al fine di conseguire gli obiettivi del PO.

### 6.1 Contenuti e avanzamento del Piano di comunicazione: le azioni realizzate nell'anno 2014

L'Autorità di Gestione ha affidato con contratto rep. 516 del 12/11/2009 successivamente rinnovato con contratto rep. 5824 del 28/09/2011 lo svolgimento delle attività finalizzate all'attuazione del Piano di Informazione e Pubblicità del PO FSE 2007-13 (di seguito "Piano di Comunicazione") al RTI con capofila il Gruppo Moccia SPA. Ciò ha consentito di porre in essere le attività previste dal Piano, segnatamente, lo svolgimento delle azioni informative e pubblicitarie volte ad accompagnare e rendere quanto più possibile incisiva l'attuazione complessiva del PO FSE Sicilia 2007-13.

Nel corso dell'annualità 2014, in linea con le indicazioni contenute nel Piano di Comunicazione così come condiviso ed accettato dalla Commissione Europea (cfr. nota del 22 agosto 2008), il RTI aggiudicatario ha proceduto a dare attuazione ad alcuni servizi specialistici contrattualmente previsti. Le azioni di informazione e pubblicità realizzate, condotte nell'ambito del POR FSE Sicilia 2007/2013 nel corso dell'annualità 2014, sono state intraprese nell'ambito dei seguenti "macrointerventi" originariamente previsti dal capitolato di gara e successiva offerta tecnica.

#### **Macrointervento 1 – Ideazione, progettazione e realizzazione di servizi e prodotti informativi, comunicativi, editoriali e giornalistici**

Nel corso del 2014 è stata svolta un'attività quotidiana volta ad organizzare e mantenere i servizi di assistenza tecnica specialistica e tecnica giornalistica. Tale attività è consistita nella diffusione di una informazione trasparente, esauriente, veritiera, priva di alcuna incompletezza e di ogni forma propagandistica (Legge 150/2000). Inoltre mediante tale attività si sono resi trasparenti le informazioni sulle operazioni finanziate con il "FSE" e si è assicurato la conoscenza e l'accessibilità delle azioni finanziate con il concorso del "FSE" a tutti i potenziali beneficiari (enti di formazione, scuole, università, enti locali, sistema delle rappresentanze sociali ed economiche, imprese). Infine è stata svolta quotidianamente una rassegna stampa del dipartimento utile a verificare la percezione all'esterno circa l'implementazione delle iniziative del PO FSE. Inoltre nel corso dell'anno è stata fornita assistenza nell'ideazione, progettazione e realizzazione di documenti amministrativi rivolti all'esterno e pubblicati sul sito web al fine di perfezionare la forma e renderla maggiormente fruibile ai beneficiari destinatari del PO FSE.

In relazione, alla divulgazione dei risultati attraverso focus tv da 3' dei progetti finanziati ex avviso 1/2011 del Dipartimento Famiglia, il RTI comunicava l'avvio della messa in onda dei primi 144 passaggi dei 4 focus prodotti:

- Priorità B – Immigrazione: progetto "Impresa Etica"
- Priorità D - Dipendenze: progetto "Liberi di...Liberi da.....";
- Priorità E - Minori: progetto "Comunità Blog - tra esperienze di lavoro e tecnologia";
- Priorità G - Soggetti in condizione di disagio e povertà estrema: progetto "Job ed Enterprise Creation".

Di seguito il RTI comunicava l'avvio della messa in onda dei restanti 106 passaggi dei 3 focus prodotti relativamente alla priorità F detenuti, C donne in difficoltà e A disabili.

Inoltre in occasione degli eventi, tenutisi nei giorni 19, 20 e 21 giugno, volti alla diffusione dei risultati del ciclo di programmazione 2007/13 e funzionali alla programmazione 2014/2020 è stata attivata nell'ambito del macrointervento una mirata campagna pubblicitaria via web. In particolare a tal riguardo sono state programmate delle campagne web tramite leaderboard in home page su alcuni siti funzionali al raggiungimento del target: [livesicilia.it](http://livesicilia.it); [blogsicilia.it](http://blogsicilia.it); [canalesicilia.it](http://canalesicilia.it); [parconebrodi.it](http://parconebrodi.it); [Balarm-Sicilia](http://Balarm-Sicilia) [Informazioni-Repubblica-Blog](http://Informazioni-Repubblica-Blog) [Sicilia](http://Sicilia); [agrigentoweb.it](http://agrigentoweb.it); [agrigentonotizie.it](http://agrigentonotizie.it). Inoltre sono state programmate 4 uscite su Repubblica edizione Palermo a supporto degli stessi eventi nel formato 54 moduli. Di tutte le uscite si allegano giustificativi.

## Macrointervento 2 - Informazione e comunicazione su web, ideazione e produzione di prodotti mediali e multimediali. Assistenza al Front office/numero verde

Nell'ambito del macrointervento 2, nel corso dell'anno è stata garantita la funzionalità del sito web: [www.sicilia-fse.it](http://www.sicilia-fse.it)

L'attività di aggiornamento del portale PO FSE 2007-2013 [www.sicilia-fse.it](http://www.sicilia-fse.it), ha riguardato prevalentemente la pubblicazione di bandi di reclutamento allievi e personale esterno inerenti gli Avvisi finanziati dall'Unione Europea P.O. FSE, e la costante manutenzione delle varie sezioni legate alle Normative e alle Disposizioni della Regione Sicilia. In particolare la pubblicazione ha interessato i seguenti Avvisi:

- Avviso nr. 2/14 - Avviso per la realizzazione del terzo anno dei percorsi formativi di istruzione e formazione professionale Asse IV;
- Avviso Pubblico nr. 1/2011 per la realizzazione di progetti volti all'inclusione socio-lavorativa di soggetti in condizione di disagio ed esclusione sociale;
- Avviso per la realizzazione di Master Universitari di II livello;
- Avviso nr. 19/11 - Percorsi formativi Istruzione e Formazione Professionale;
- Sovvenzione Globale sistema regionale di orientamento - Misura 4 Ciclo III;
- Aggiornamento organigramma struttura operativa del Dipartimento Istruzione e Formazione Professionale nella sezione "contatti".
- Avviso nr. 20 - Percorsi formativi annualità 2012;
- Aggiornamento e pubblicazione eventi "Generazione 2020" nelle sezioni di Primo Piano.

Nell'ambito delle attività realizzate nel corso del 2014 riferite al macrointervento 2 si annovera anche l'attività assistenza tramite Front Office - Numero Verde.

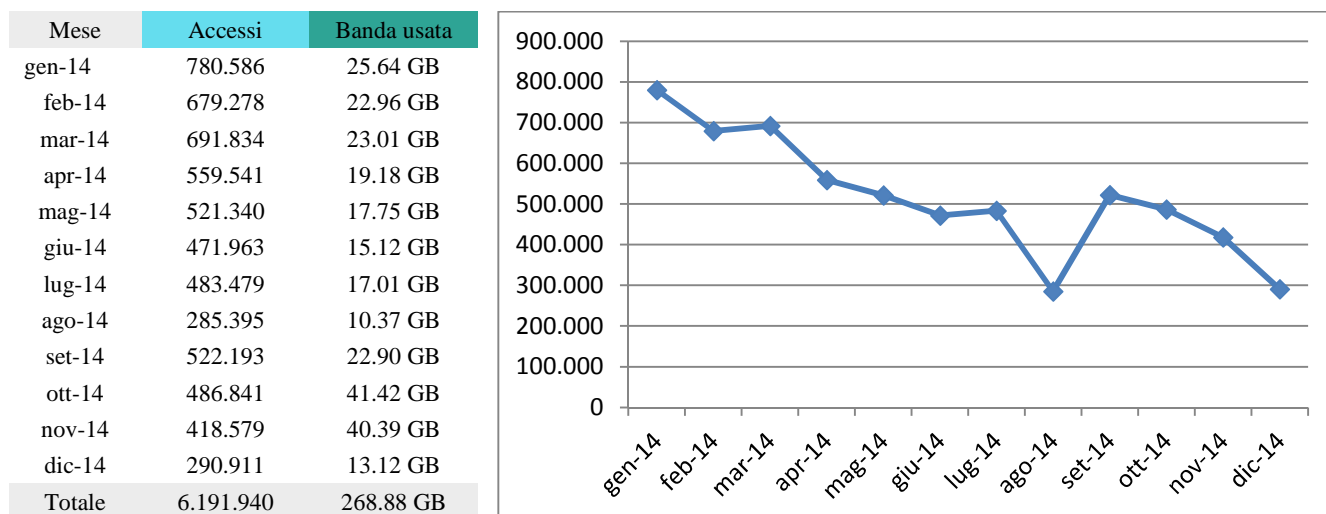
Infine il RTI ha garantito il servizio di aggiornamento della pagina Facebook relativa al PO FSE 2007-2013. In particolare il servizio ha riguardato prevalentemente l'assistenza diretta agli utenti che richiedevano maggiori informazioni sui progetti in atto del PO FSE 2007-2013, e la costante manutenzione. In particolare le pubblicazioni hanno interessato i seguenti temi:

- Avviso Pubblico nr. 1/2011 per la realizzazione di progetti volti all'inclusione socio-lavorativa di soggetti in condizione di disagio ed esclusione sociale;
- Avviso per la realizzazione di Master Universitari di II livello;
- Avviso nr. 19/11 - Percorsi formativi Istruzione e Formazione Professionale;
- Avviso nr. 20 - Percorsi formativi annualità 2012;
- pubblicazione di bandi di reclutamento allievi e personale esterno inerenti gli Avvisi finanziati dall'Unione Europea P.O. FSE;
- costante manutenzione delle varie sezioni legate alle Normative e alle Disposizioni della Regione Sicilia;
- pubblicità evento "Scriviamo oggi l'Europa di domani" – 19 – 20 – 21 Giugno 2014 – RISPOSTO (CT) – CAPO D'ORLANDO (ME) – SAN LEONE (AG).
- eventi "Generazione venti venti" del 3 e 4 luglio a Palermo e del 16 e 18 luglio a Palermo e Cefalù.



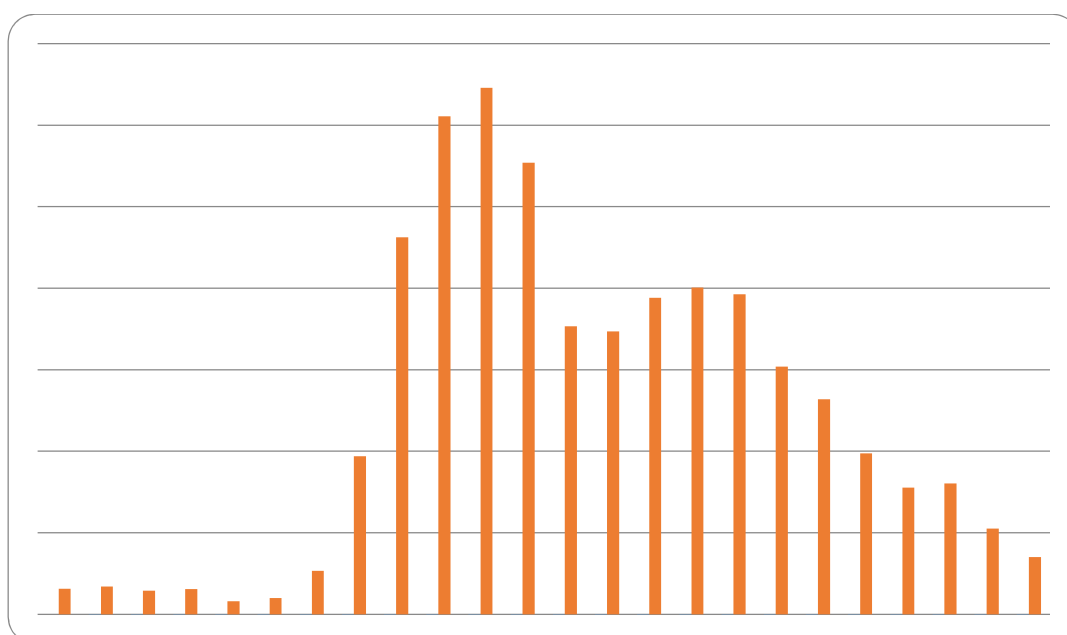
A conclusione dell'anno è stata effettuata un'indagine volta ad acquisire elementi In relazione all'accessibilità del portale, [sicilia-fse.it](http://sicilia-fse.it). I risultati dell'analisi hanno fatto rilevare che il portale in oggetto ha ricevuto 6.191.940 di accessi, connessioni provenienti da pagine esterne e motori di ricerca.

Di seguito un report dettagliato prendendo come riferimento i mesi del 2014:



Dai dati riportati si può notare una curva di decremento degli accessi che ha interessato tutto il 2014. Rispetto all'anno precedente il portale ha subito un decremento fisiologico del 60% (accessi anno precedente: 14.997.916) dato da un calo di nuovi avvisi e relative pubblicazioni e la conseguente chiusura dei bandi già avviati.

Gli accessi al sito sono localizzati all'interno di una fascia oraria che ricopre le 24 ore, caratterizzati da due picchi compresi nelle ore 10:00 - 12:00 e nelle ore 15:00 - 17:00, in cui sono state visitate le pagine relative alle news, nuovi avvisi e documentazione a corredo degli avvisi in fase di esecuzione.



#### Range di accessi con fascia oraria

Il portale è stato raggiunto attraverso l'utilizzo di motori di ricerca, pagine esterne con link al sito e attraverso la digitazione diretta dell'indirizzo.

Motori di ricerca	Percentuale	Accessi da pagine esterne (tranne motori di ricerca)	Percentuale
Google	97.1 %	Dipartimento dell'istruzione e della formazione professionale;	49%
Yahoo!	1.1 %	Dipartimento regionale della famiglia e delle politiche sociali;	18%
Virgilio	0.6 %	lineediattivita.dipartimento-famiglia-sicilia.it;	8%
Altri motori di ricerca	0.4 %	europalavoro.lavoro.gov.it;	7%
Arianna	0.3 %	risorse.lavoro.regione.sicilia.it	6%
Yandex	0.2 %	livesicilia.it;	4%
Baidu	0.1 %	agrigentonotizie.it;	3%
Ask	0.1 %	Altre fonti	5%
MSN Search	0.1%		

### Accessi tramite motori di ricerca e pagine esterne

Le frasi e le parole maggiormente digitate nei motori di ricerca, per raggiungere il sito, sono di seguito riportate

Frasi cercate (Prime 10)		
376 frasi chiave diverse	Ricerche	Percentuale
Sicilia Fse	66	9.5 %
Fse Sicilia	57	8.1 %
Sicilia-Fse	35	4.9 %
Fse	16	2.2 %
Caronte Fse	14	2.3 %
Fse Sicilia 2014	11	1.5 %
http //www.sicilia-fse.it/	11	1.5 %
Sistema Caronte Faros	6	0.9 %
Sistema Caronte	5	0.9 %
Altre frasi	475	68.2 %

Parole cercate (Prime 10)		
627 parole chiave diverse	Ricerche	Percentuale
Sicilia	348	17.1 %
Fse	234	10.2%
Regione	106	4.5 %
Caronte	65	2.3 %
Formazione	59	2.1 %
Corsi	46	1.2 %
2014	42	1.1 %
Sicilia-fse	35	1.3 %
sistema	30	1.1 %
Altre parole	1493	59.1 %

**Macrointervento 4 - Seminari e laboratori presso le scuole, le università e gli organismi della formazione professionale**

In particolare: Il primo evento ha avuto luogo ad Agrigento c/o l'Hotel Dioscuri in data 21 giugno, ed ha visto la presenza di circa 70 persone.

Il secondo tenutosi in data 16 a Palermo presso la facoltà di Economia e Commercio ed il terzo tenutosi in data 18 luglio a Cefalù presso l'aula consiliare del Comune hanno avuto come target prevalente gli studenti universitari.

Agli eventi hanno partecipato mediamente 100 persone che hanno mostrato interesse circa i temi trattati: resoconto di quanto fatto con la vecchia programmazione e presentazione/condivisione della nuova programmazione FSE.

## **Macrointervento 5 - Progettazione e realizzazione di eventi promozionali ed informativi**

Nell'ambito del macrointervento 5 nel corso del 2014 è stato garantito un servizio volto a ridurre le asimmetrie informative fra i diversi operatori interessati all'attuazione del POFSE Sicilia 2007-13, le risorse umane del RTI hanno effettuato attività volte alla gestione di una serie di problematiche afferenti la comunicazione con gli enti beneficiari delle risorse FSE e hanno altresì facilitato con il loro intervento l'allineamento delle informazioni al fine di consentire una diffusione uniforme e coerente delle stesse fra i diversi servizi del Dipartimento Istruzione, e fra questo e tutti gli altri Dipartimenti coinvolti nella gestione delle risorse FSE. Nel corso di tali attività è stato possibile illustrare ai diversi operatori in occasioni di giornate di affiancamento (on the job) la nuova versione del sito internet di cui sopra. Inoltre è stato organizzato di concerto con l'Amministrazione il Comitato di Sorveglianza tenutosi il 12 settembre 2014 a Palermo.

I lavori si sono svolti c/o Palazzo d'Orleans sede della Presidenza della Regione Siciliana.

Alla presenza dei membri della Commissione Europea, dei dirigenti del Ministero del Lavoro e del MIUR, dei vari rami dell'Amministrazione Regionale, guidata dall'ADG del PO FSE, e delle parti sociali. I servizi concordati e forniti sono stati:

- Organizzazione generale e supporto nella gestione inviti;
- Allestimento materiale informativo, gadget e pen drive;
- Service tecnici: video proiettore, schermo, pc, stampanti, amplificazione;
- Servizio catering;
- Servizio hostess;
- Report fotografico;
- Personalizzazione grafica locali;
- Servizi logistici per relatori e personalità;
- Registrazione audio e sbobinamento del verbale.

Sempre nell'ambito del macrointervento 5 nel corso del 2014 è stato garantito un servizio volto a diffondere le principali indicazioni provenienti dal comitato di sorveglianza, tenutosi lo scorso mese di settembre, in coerenza con:

- Regolamento (CE) n. 1083/2006 dell'11 luglio 2006, recante disposizioni generali sui Fondi strutturali: art. 63 "Comitato di Sorveglianza e art. 69 "Informazione e Pubblicità";
- Regolamento (CE) n. 1828/2006 dell'8 dicembre 2006, sezione I "Informazione e pubblicità" artt. dal 2 al 10, che stabilisce modalità di applicazione del Regolamento (CE) n. 1083/2006 recante disposizioni generali sul Fondo Europeo di Sviluppo Regionale (FESR), sul Fondo Sociale Europeo (FSE), sul Fondo di Coesione e del Regolamento (CE) n. 1081/2006 del Parlamento Europeo e del Consiglio relativo al Fondo Sociale Europeo;
- Quadro Strategico Nazionale 2007/2013, Capitolo IV relativo a Programmi operativi per macroarea geografica (per gli obiettivi convergenza, competitività regionale e occupazione, cooperazione territoriale europea).

Infatti in considerazione dell'importanza svolta dai comitati di sorveglianza utili a garantire la qualità dell'attuazione del POFSE Sicilia 2007-13 si è reso opportuno una volta definito il verbale effettuare un'attività di informazione e pubblicità destinata a fornire ai tutti gli operatori interessati dell'attuazione del PO FSE Sicilia 2007-13 quanto emerso nel corso del Comitato di sorveglianza al fine di migliorare le performance di attuazione del programma operativo.

Tale attività è stata effettuata mediante momenti di affiancamento on the job (workshop) che hanno visto

impegnati le risorse umane del RTI nell'illustrare, informare e pubblicizzare i contenuti del rapporto annuale di esecuzione presentato in sede di comitato e gli elementi emersi nello stesso ai diversi operatori interessati alla programmazione ed attuazione del PO FSE Sicilia 2007-13. Gli incontri hanno avuto luogo presso i servizi e le Aree politiche di coesione e affari generali interessati al PO FSE Sicilia 2007-13 allocati presso il dipartimento dell'Istruzione e della formazione professionale e presso alcuni servizi del dipartimento della famiglia e delle politiche sociali.

In riferimento al macrointervento 5, l'aggiudicatario ha organizzato un seminario denominato Creazione e sperimentazione di un dispositivo di osservazione dei bisogni formativi regionali ex bando 15 PO FSE" al fine di diffondere i risultati del progetto Faros. L'evento è stato effettuato come da programma in data 12 febbraio presso gli uffici della Regione Siciliana di via Generale Magliocco in Palermo.

Inoltre, l'aggiudicatario in stretto raccordo con il Dipartimento Famiglia e Politiche Sociali ha organizzato un evento atto a promuovere le iniziative di competenza dello stesso in chiave prossima programmazione 2014/20 in specifico riferimento al tema

del volontariato, l'evento ha avuto luogo presso l'Aula magna della facoltà di Ingegneria dell'Università degli Studi di Palermo in data 10 aprile di fronte a più di 900 presenti provenienti da tutta la Sicilia.

Nelle giornate 19, 20 e 21 giugno, rispettivamente a Riposto, Capo d'Orlando e Agrigento, sono state organizzati dei seminari volti alla divulgazione ed animazione territoriale ed a far conoscere i risultati della vecchia programmazione 2007/13 e al contempo a promuovere le linee guida della futura programmazione 2014/2020. In data 3 e 4 luglio a Palermo si è svolta a Palazzo Alliata una due giorni di incontri rivolti a comunicare gli interventi del PO rivolti ai giovani. Il programma degli incontri è stato particolarmente intenso e ha visto la partecipazione in tutte le sessioni di oltre 100 persone.

L'evento ha ricevuto grande attenzione alla comunicazione sia sui mezzi classici (stampa e web) che sui social media. La presenza dell'assessore Scilabra e del dirigente responsabile dell'area politiche di coesione ha dato chiara

pregnanza istituzionale ai lavori. In alcuni casi, stante l'impossibilità del relatore di raggiungere la sede dell'evento, si è proceduto con dei collegamenti in diretta streaming.